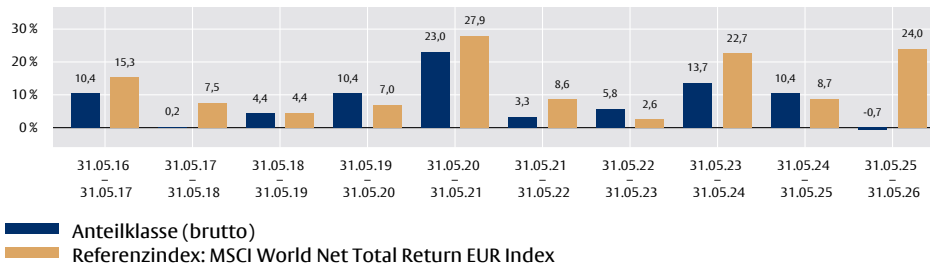


Flossbach von Storch - Global Quality - F²

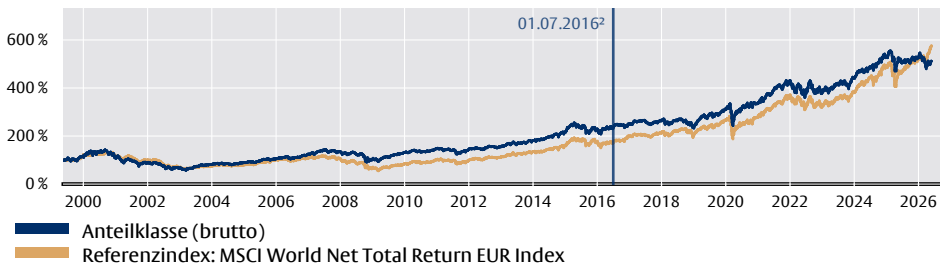
ANLAGESTRATEGIE

Der „Flossbach von Storch - Global Quality“ ist ein globaler Aktienfonds mit einem aktiven, fokussierten Investmentansatz. Im Vordergrund steht die langfristige Beteiligung an Unternehmen (Sachwertgedanke), nicht kurzfristige Spekulationen. Daher ist der Fokus auf die Unternehmensqualität von höchster Bedeutung, die sich aus der Stärke und Vorhersehbarkeit der erwarteten Ertragsentwicklung ergibt. Wir legen Wert auf eine starke und nachhaltige Wettbewerbsposition, eine gesunde Bilanz, attraktive Zielmärkte und ein integriertes und kompetentes Management. Unternehmen hoher Qualität weisen in der Regel überdurchschnittliche Renditen auf das eingesetzte Kapital sowie eine starke Resilienz gegen adverse Entwicklungen auf. Alle Anlageentscheidungen basieren auf einer fundierten Beurteilung von Qualität und Bewertung. Risiko verstehen wir dabei als ökonomische Dimension, also als die Gefahr permanenter Kapitalverluste im Gegensatz zu kurzfristigen Schwankungen. Ferner umfasst die Anlagestrategie hauseigene Bewertungsmodelle, ESG-Integration, Engagement und Voting. Zusätzlich werden Ausschlusskriterien berücksichtigt, die im Rahmen der Anlagepolitik des Teilfonds definiert werden. Der Teilfonds wird aktiv verwaltet. Die Zusammensetzung des Portfolios wird seitens des Fondsmanagers ausschließlich nach den in der Anlagepolitik definierten Kriterien vorgenommen, regelmäßig überprüft und ggf. angepasst. Die Wertentwicklung des Teilfonds wird anhand des Index MSCI World Net Total Return Index als Bezugsgrundlage verglichen. Der Fondsmanager ist bei seiner Investitionsentscheidung und Portfoliozusammensetzung zu keinem Zeitpunkt an den Index gebunden. Daher kann die Wertentwicklung des Teilfonds signifikant von dem ausgewiesenen Vergleichsindex abweichen. Der Teilfonds ist als Artikel-8-Produkt im Sinne der Offenlegungs-VO (EU) 2019/2088 (SFDR) kategorisiert. Ausführliche Informationen zu den Zielen und der Anlagepolitik entnehmen Sie bitte dem aktuellen Verkaufsprospekt und dem Basisinformationsblatt (PRIIP-KID).

JÄHRLICHE WERTENTWICKLUNG IN EUR (IN %)



INDEXIERTE WERTENTWICKLUNG IN EUR SEIT 19. MAI 1999



KUMULIERTE WERTENTWICKLUNG IN EUR (BRUTTO, IN %)

	1 Monat	2026 YTD*	2026 YTQ*	1 Jahr	3 Jahre	5 Jahre	10 Jahre	seit Auflage 19.05.99
Anteilklasse	+1,9%	-3,4%	-8,4%	-0,7%	+24,6%	+36,1%	+113,4%	+411,8%
Referenzindex	+5,1%	+10,6%	-2,2%	+24,0%	+65,5%	+84,3%	+226,5%	+476,4%

ANNUALISIERTE WERTENTWICKLUNG IN EUR (BRUTTO, IN %)

	1 Jahr	3 Jahre	5 Jahre	10 Jahre
Anteilklasse	-0,7%	+7,6%	+6,4%	+7,9%
Referenzindex	+24,0%	+18,3%	+13,0%	+12,6%

Quelle: Verwahrstelle und Flossbach von Storch, Stand: 31.05.26

ERLÄUTERUNGEN ZUR WERTENTWICKLUNG

Die Bruttowertentwicklung (BVI-Methode) berücksichtigt alle auf Fondsebene anfallenden Kosten (z.B. die Verwaltungsvergütung), die Nettowertentwicklung zusätzlich den Ausgabeaufschlag. Weitere Kosten können auf Kundenebene individuell anfallen (z.B. Depotgebühren, Provisionen und andere Entgelte). Beispielhafte Modellrechnung (netto) unter Annahme eines max. Ausgabeaufschlags von 5%: Ein Anleger möchte für 1000,- EUR Anteile erwerben. Bei einem max. Ausgabeaufschlag von 5% muss er dafür einmalig bei Kauf 50,- EUR aufwenden. Zusätzlich können Depotkosten anfallen, die die Wertentwicklung mindern. Die Depotkosten ergeben sich aus dem Preis- und Leistungsverzeichnis Ihrer Bank. Bitte beachten Sie die in diesem Dokument dargestellten Kostendetails, um den maximalen Ausgabeaufschlag der Anteilklasse des Teilfonds zu ermitteln. Wird die Wertentwicklung mit einem Referenzindex verglichen, haben der Vergleich und der Referenzindex nur informatischen Charakter und begründen keine Verpflichtung des Fondsmanagers, den Referenzindex oder dessen Wertentwicklung nachzubilden oder zu erreichen. Die historische Wertentwicklung ist kein verlässlicher Indikator für die künftige Wertentwicklung.

Kategorie: AKTIEN
Angaben per 31. Mai 2026

DE AT LU WERBUNG | Seite 1 von 4

FONDSDETAILS

WKN	989975
ISIN	LU0097333701
Valorennummer	749669
Sitzland	Luxemburg
SFDR Kategorie	Artikel 8
Anteilklasse	F
Fondswährung	EUR
Anteilklassenwährung	EUR
Auflagedatum	19. Mai 1999
Geschäftsjahresende	30. September
Ertragsverwendung	ausschüttend
Vertriebszulassung	AT, CH, DE, LI, LU
Fondstyp / Rechtsform	OGAW / FCP
Fondsvermögen	1,35 Mrd. EUR
Rücknahmepreis	449,21 EUR
Mindestanlage	keine
Mindestfolgeanlage	keine

Kosten¹

Laufende Kosten	1,13 % p.a.
davon u.a. Verwaltungsvergütung	0,97 % p.a.
Transaktionskosten	0,06398 % p.a.
Erfolgsabhängige Vergütung	keine
Rücknahmeabschlag	0,00 %
Umtauschprovision	0,00 %
(bezogen auf den Anteilwert der zu erwerbenden Anteile zugunsten des jeweiligen Vertriebspartners)	
Ausgabeaufschlag	0,00 %

Steuerliche Teilfreistellung für in Deutschland ansässige Anleger

Aktienfonds: mehr als 50 % des Wertes des Teilfonds werden in Kapitalbeteiligungen angelegt. (§2 Abs. 6 Investmentsteuergesetz)

Verwaltungsgesellschaft

Flossbach von Storch Invest S.A.
2, rue Jean Monnet
2180 Luxembourg, Luxemburg
www.fvsinvest.lu

Verwahrstelle / Zahlstelle

BNP PARIBAS, Succursale de Luxembourg
60, avenue J.F. Kennedy, L-1855 Luxembourg, Luxemburg

¹ Neben der Verwaltungsvergütung werden dem Fonds weitere Kosten wie z.B. Transferstellenvergütung, Transaktionskosten sowie diverse weitere Gebühren belastet. Detaillierte Informationen zu den laufenden sowie den einmaligen Kosten finden Sie im Basisinformationsblatt (PRIIP-KID), dem Verkaufsprospekt sowie dem letzten Jahresbericht.

² Zum 1. Juli 2016 wurde der Teilfonds "Flossbach von Storch - Global Equity" in "Flossbach von Storch - Global Quality" umbenannt. Zeitgleich erfolgte eine Änderung der Anlagestrategie sowie des Fondsmanagers.

* YTD: Die jüngste Monatsendperformance seit Jahresbeginn
YTQ: Performance seit Jahresbeginn bis zum Ende des letzten Quartals

Flossbach von Storch - Global Quality - F

TOP 10 POSITIONEN (IN %)

1. BERKSHIRE HATHAWAY B	4,65 %
2. ALPHABET - CLASS A	4,29 %
3. MICROSOFT	4,16 %
4. AMAZON.COM	4,10 %
5. SYMRISE	3,06 %
6. DEUTSCHE BÖRSE	2,81 %
7. UNILEVER	2,70 %
8. COLOPLAST	2,66 %
9. S&P GLOBAL	2,58 %
10. DANAHER	2,53 %
Summe	33,54 %

Quelle: Verwahrstelle und Flossbach von Storch, Stand: 31.05.26

Derzeit befinden sich 50 Titel im Portfolio.

TOP 10 BRANCHEN (IN %)

1. Informationstechnologie	22,39 %
2. Finanzen	19,11 %
3. Industrieunternehmen	16,52 %
4. Basiskonsumgüter	13,28 %
5. Gesundheitswesen	12,76 %
6. Kommunikationsdienste	5,67 %
7. Nicht-Basiskonsumgüter	5,59 %
8. Material	4,68 %

Quelle: Verwahrstelle und Flossbach von Storch, Stand: 31.05.26

WÄHRUNGEN NACH ABSICHERUNG IN EUR (IN %)

USD	62,55 %
EUR	16,71 %
CHF	4,07 %
SEK	4,04 %
GBP	3,57 %
DKK	3,39 %
HKD	2,71 %
INR	1,51 %
CAD	1,44 %

Quelle: Verwahrstelle und Flossbach von Storch, Stand: 31.05.26

WEITERE FONDSDATEN

Kasse	1,41 %
-------	--------

Quelle: Verwahrstelle und Flossbach von Storch, Stand: 31.05.26

TOP 10 LÄNDER (IN %)

1. USA	60,45 %
2. Deutschland	8,48 %
3. Großbritannien	6,30 %
4. Schweiz	4,13 %
5. Schweden	4,10 %
6. Frankreich	4,09 %
7. Dänemark	3,44 %
8. Indien	1,75 %
9. Irland	1,64 %
10. Kanada	1,46 %

Quelle: Verwahrstelle und Flossbach von Storch, Stand: 31.05.26

MONATSKOMMENTAR

Auch im Mai gab es noch keinen belastbaren Frieden im Nahen Osten – trotz zahlreicher divergierender Ankündigungen der handelnden Politiker beider Seiten. Erneut war allerdings Euphorie um Datacenter-Investitionen im Zuge des Ausbaus Künstlicher Intelligenz der zentrale Treiber der großen Aktienindizes. Der globale Aktienindex MSCI World stieg im Berichtsmonat um rund 5 %. Dabei legte der Subindex Halbleiter und Halbleiterausüstung um mehr als 16 % zu, wobei die Euphorie in einigen Fällen in Überschwang zu kippen schien: so legten die Aktien der beiden Speicherchiphersteller Micron (USA) und SK Hynix (Südkorea) um knapp 90 % bzw. knapp 80 % zu, und verhalfen beiden Unternehmen erstmals zu einer Marktkapitalisierung über einer Billion US-Dollar. Die historisch sehr zyklische Branche profitiert momentan von einer stark gestiegenen Nachfrage, die auf begrenzte Produktionskapazitäten stößt, und zu erheblichen Preisanstiegen ihrer Produkte geführt hat. Die Aktie von Dell, dem Hersteller von Computern, Monitoren und weiterer Hardware, konnte sich im Mai gar mehr als verdoppeln. Die aktuell sehr hohe Nachfrage nach Servern des Unternehmens durch den Ausbau von Datazentren beflügelt nicht nur das Umsatzwachstum, sondern auch die historisch eher niedrige Marge. Die Gewinnanstiege der Firmen sind real und beeindruckend, die Marktreaktion deutet für uns jedoch auf eine zunehmend überschwängliche Euphorie hin. Aktuelle Profiteure des Investitionsbooms um KI werden hochgejubelt, während der Boom dieser Aktien anderen Teilen des Marktes den Sauerstoff zu entziehen scheint. Dies führt zu einer immer extremeren Divergenz, bei der Bewertungen vieler gut aufgestellter, aber weniger spektakulär wachsender Unternehmen im historischen Kontext ausgesprochen günstig sind, während andere Teile des Marktes von Euphorie getragen immer höhere Erwartungen einpreisen. Kurzfristig könnte die Euphorie durchaus noch „Beine haben“. Die geplanten Mega-Börsengänge von Space-X (bereits im Juni) sowie OpenAI und Anthropic geben vielen Beteiligten – neben den Firmen selbst auch ihren Zulieferern sowie Investment-Banken – einen starken Anreiz, die Euphorie weiter mit guten Nachrichten und positiven Prognosen zu befeuern. Wir erwarten auch, dass die Investitionen in Datazentren noch einige Jahre auf sehr hohem Niveau bleiben werden, und die bei den Börsengängen eingesammelten Gelder hier eifrig investiert werden. Das Ausmaß der aktuellen Euphorie sowie der Divergenz am Markt, in Verbindung mit teils sehr hohen Bewertungen bei KI-Profiteuren, mahnen aus unserer Sicht aber zur Vorsicht, im Portfolio eine gesunde Diversifikation zu wahren - auch wenn diese sich zuletzt nicht ausgezahlt hat.

Kategorie: AKTIEN
Angaben per 31. Mai 2026

DE AT LU WERBUNG | Seite 2 von 4

FONDSMANAGEMENT



Michael Illig
Fondsmanger
seit 2016 bei Flossbach von Storch.

Team Equity Portfoliomanagement

Die stellvertretende und operative Zusammenarbeit erfolgt über unser Equity Portfoliomanagement Team.

AUSZEICHNUNGEN

Morningstar Rating™ Gesamt*: ★ ★ ★

* Morningstar Rating™ Gesamt: © (2026) Morningstar Inc. Alle Rechte vorbehalten. Die hierin enthaltenen Informationen: (1) sind für Morningstar und/oder ihre Inhalte-Anbieter urheberrechtlich geschützt; (2) dürfen nicht vervielfältigt oder verbreitet werden; und (3) deren Richtigkeit, Vollständigkeit oder Aktualität wird nicht garantiert. Weder Morningstar noch deren Inhalte-Anbieter sind verantwortlich für etwaige Schäden oder Verluste, die aus der Verwendung dieser Information entstehen. Ratings bezogen auf den Vormonat. Weitere Einzelheiten zum Morningstar Sterne-Rating sind zu finden unter: Investment Research Methodology | Morningstar

Stand: 30.04.26

Flossbach von Storch - Global Quality - F

MONATSKOMMENTAR - FORTSETZUNG

Im Portfolio kamen die größten positiven Wertbeiträge im Quartal von unseren Beteiligungen an Ralliant, Microsoft und SAP. Ralliant, der Hersteller hochspezialisierter Messgeräte und Sensoren, konnte gute Zahlen für das erste Quartal vorlegen, mit einem Umsatzzuwachs von 11 % im Jahresvergleich. Das Unternehmen profitierte dabei von steigender Nachfrage aus den Bereichen Stromversorgung, Luftfahrt und Verteidigung, und sieht auch positive Nachfragesignale aus der Halbleiterbranche. In letzterer werden Ralliants Oszilloskope – Messgeräte für elektrische Signale – insbesondere in der Entwicklung von Halbleitern eingesetzt. Die Aktien von Microsoft und SAP profitierten von einer Erholung der Aktien vieler Software-Anbieter, die in den Vormonaten stärker unter Druck gekommen waren. Die größten negativen Wertbeiträge kamen von Roper Technologies, Pepsico und Deutsche Börse, ohne dass es hier größere firmenspezifische Entwicklungen gab.

CHANCEN

- + Nutzung der Wachstumschancen an den globalen Aktienmärkten.
- + Durch die Anlage von Vermögenswerten in Fremdwährungen kann der Fondsanteilswert aufgrund von Wechselkursänderungen positiv beeinflusst werden.
- + Zusätzliche Renditepotenziale durch den möglichen Einsatz von Derivaten.

RISIKEN

- Aktienkurse können marktbedingt stark schwanken, und somit auch der Fondsanteilswert. Kursverluste sind möglich. ESG-Kriterien können die Auswahl der Zielanlagen in Kategorie und Anzahl teilweise erheblich beschränken.
- Durch die Anlage von Vermögenswerten in Fremdwährungen kann der Fondsanteilswert aufgrund von Wechselkursänderungen negativ beeinflusst werden.
- Beim Einsatz von Derivaten kann der Wert des Fonds stärker negativ beeinflusst werden, als dies bei dem Erwerb von Vermögensgegenständen ohne den Einsatz von Derivaten der Fall ist. Hierdurch können sich das Verlustrisiko und die Volatilität (Wertschwankung) des Fonds erhöhen.

Bitte lesen Sie den Verkaufsprospekt und insbesondere die Risikohinweise sowie den spezifischen Anhang zu diesem Teilfonds innerhalb des Verkaufsprospekts, um eine vollumfängliche Übersicht aller Chancen und Risiken in Bezug auf den Teilfonds zu erlangen.

Kategorie: AKTIEN
Angaben per 31. Mai 2026

DE AT LU WERBUNG | Seite 3 von 4

RISIKOPROFIL

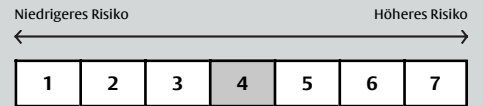
WACHSTUMSORIENTIERT:

Der Fonds eignet sich für wachstumsorientierte Anleger. Aufgrund der Zusammensetzung des Netto-Teilfondsvermögen besteht ein hohes Gesamtrisiko, dem auch hohe Ertragschancen gegenüberstehen. Die Risiken können insbesondere aus Währungs-, Bonitäts- und Kursrisiken, sowie aus Risiken, die aus den Änderungen des Marktzinsniveaus resultieren, bestehen.

ANLAGEHORIZONT:

Langfristig: länger als 5 Jahre

RISIKOINDIKATOR



Dieser Risikoindikator beruht auf der Annahme, dass Sie das Produkt 5 Jahre lang halten. Wenn Sie die Anlage frühzeitig einlösen, kann das tatsächliche Risiko erheblich davon abweichen und Sie erhalten unter Umständen weniger zurück. Der Gesamtrisikoindikator hilft Ihnen, das mit diesem Produkt verbundene Risiko im Vergleich zu anderen Produkten einzuschätzen. Er zeigt, wie hoch die Wahrscheinlichkeit ist, dass Sie bei diesem Produkt Geld verlieren, weil sich die Märkte in einer bestimmten Weise entwickeln oder wir nicht in der Lage sind, Sie auszubezahlen. Wir haben dieses Produkt auf einer Skala von 1 bis 7 in die Risikoklasse 4 eingestuft, wobei 4 einer mittleren Risikoklasse entspricht. Das Risiko potenzieller Verluste aus der künftigen Wertentwicklung wird als mittel eingestuft. Bei ungünstigen Marktbedingungen ist es möglich, dass unsere Fähigkeit beeinträchtigt wird, Sie auszuzahlen.

Flossbach von Storch - Global Quality - F

RECHTLICHER HINWEIS

Diese Publikation dient unter anderem als Werbemitteilung.

Mit dieser Publikation wird kein Angebot zum Verkauf, Kauf oder zur Zeichnung von Wertpapieren oder sonstigen Titeln unterbreitet. Die enthaltenen Informationen und Einschätzungen stellen keine Anlage-, Rechts- und/oder Steuerberatung oder sonstige Empfehlung dar. Insbesondere ersetzen diese Informationen nicht eine geeignete anleger- und produktbezogene Beratung sowie ggf. die fachliche Beratung durch einen rechtlichen oder steuerlichen Berater. Die vollständigen Angaben des/der Fonds sind dem Verkaufsprospekt sowie der Satzung oder dem Verwaltungsreglement oder den Vertragsbedingungen, ergänzt durch den jeweiligen letzten geprüften Jahresbericht und den jeweiligen Halbjahresbericht, falls ein solcher jüngeren Datums als der letzte Jahresbericht vorliegt, zu entnehmen. Diese Unterlagen stellen die allein verbindliche Grundlage eines Kaufs dar. Die genannten Unterlagen sowie das Basisinformationsblatt (PRIIP-KID) erhalten Sie kostenlos in deutscher und englischer (sowie ggf. weiterer) Sprache bei der jeweiligen Verwaltungsgesellschaft oder Verwahrstelle, von den jeweiligen Vertretern in den Ländern, für die eine Vertriebszulassung vorliegt sowie unter <https://www.fvsinvest.lu/>. Die Zusammenfassung von Anlegerrechten mit weitergehenden Informationen zu Rechtsstreitigkeiten finden Sie in deutscher Sprache unter dem Hyperlink <https://www.fvsinvest.lu/anlegerrechte>. Die Verwaltungsgesellschaft kann etwaige, länderspezifische Anpassungen der Vertriebszulassung, einschl. Widerruf des Vertriebs, bezüglich ihrer Investmentfonds vornehmen.

Die in dieser Publikation enthaltenen Informationen und zum Ausdruck gebrachten Meinungen geben die Einschätzungen von Flossbach von Storch zum Zeitpunkt der Veröffentlichung wieder und können sich jederzeit ohne vorherige Ankündigung ändern. Angaben zu in die Zukunft gerichteten Aussagen spiegeln die Ansicht und die Zukunftserwartung von Flossbach von Storch wider. Dennoch können die tatsächlichen Entwicklungen und Ergebnisse erheblich von den Erwartungen abweichen. Alle Angaben wurden mit Sorgfalt zusammengestellt. Für die Richtigkeit und Vollständigkeit kann jedoch keine Gewähr und keine Haftung übernommen werden. Der Wert jedes Investments kann sinken oder steigen und Sie erhalten möglicherweise nicht den investierten Geldbetrag zurück. Bei der Vermittlung von Fondsanteilen oder Aktien können Flossbach von Storch und/oder deren Vertriebspartner Rückvergütungen aus Kosten erhalten, die von der Verwaltungsgesellschaft gemäß dem jeweiligen Verkaufsprospekt dem Fonds belastet werden. Die steuerliche Behandlung ist von den persönlichen Verhältnissen des Anlegers abhängig und kann Änderungen unterworfen sein. Bitte konsultieren Sie diesbezüglich Ihren Steuerberater. **Die ausgegebenen Anteile/Aktien dieses Fonds dürfen nur in solchen Rechtsordnungen zum Kauf angeboten oder verkauft werden, in denen ein solches Angebot oder ein solcher Verkauf zulässig ist. So dürfen die Anteile/Aktien dieses Fonds weder innerhalb der USA noch an oder für Rechnung von US-Staatsbürgern oder in den USA ansässigen US-Personen zum Kauf angeboten oder an diese verkauft werden. Darüber hinaus können die Anteile/Aktien des Fonds weder direkt noch indirekt „US-Personen“ und/oder Einrichtungen, die sich im Besitz einer oder mehrerer „US-Personen“ im Sinne der Definition des „Foreign Account Tax Compliance Act (FATCA)“ befinden, angeboten oder verkauft werden. Zudem darf diese Publikation und die in ihr enthaltenen Informationen nicht in den USA verbreitet werden. Die Verbreitung und Veröffentlichung dieser Publikation sowie das Angebot oder ein Verkauf der Anteile/Aktien dieses Fonds können auch in anderen Rechtsordnungen Beschränkungen unterworfen sein.**

Der jüngste Nettoinventarwert (NIW) kann über die Internetseite der Verwaltungsgesellschaft/Kapitalverwaltungsgesellschaft abgerufen werden.

Die historische Wertentwicklung ist kein verlässlicher Indikator für die künftige Wertentwicklung.

Diese Publikation unterliegt urheber-, marken- und gewerblichen Schutzrechten. Eine Vervielfältigung, Verbreitung, Bereithaltung zum Abruf oder Online-Zugänglichmachung (Übernahme in andere Webseite) der Publikation ganz oder teilweise, in veränderter oder unveränderter Form ist nur nach vorheriger schriftlicher Zustimmung von Flossbach von Storch zulässig. Es ist dann der Umfang der Gestattung zu beachten und ein Hinweis auf die Herkunft der Vervielfältigung und die Rechte von Flossbach von Storch anzubringen.

Ein umfangreiches Glossar zu Themen und Begriffen finden Sie auch auf <http://www.flossbachvonstorch.com/glossar/>.

© 2026 Flossbach von Storch. Alle Rechte vorbehalten.

Kategorie: AKTIEN
Angaben per 31. Mai 2026

DE AT LU WERBUNG | Seite 4 von 4

KONTAKTADRESSEN FÜR ANLEGER

Vertriebs- und Informationsstelle Deutschland

Flossbach von Storch SE
Ottoplatz 1, 50679 Köln
Deutschland
Telefon: +49. 221. 33 88-290
E-Mail: info@fvs.com
Web: www.flossbachvonstorch.de

Vertriebs- und Informationsstelle Österreich

Flossbach von Storch SE
Zweigniederlassung Österreich
Schottenring 2-6, 1010 Wien
Österreich
Telefon: +43. 1. 253 70 18-0
E-Mail: info@fvs.com
Web: www.flossbachvonstorch.at

Zahlstelle Österreich

Erste Bank der oesterreichischen Sparkassen AG
("Erste Bank")
Am Belvedere 1, 1100 Wien
Österreich

Kontakt in der Schweiz

Flossbach von Storch Invest S.A., Vertretung Zürich
Fraumünsterstrasse 21, 8001 Zürich
Schweiz
Telefon: +41. 44. 21 73-700
E-Mail: info.ch@fvsag.com
Web: www.flossbachvonstorch.ch

Vertreter Schweiz / Gerichtsstand

FIRST INDEPENDENT FUND SERVICES AG
Feldeggstrasse 12, 8008 Zürich
Schweiz
Telefon: +41. 44. 20 61-640
E-Mail: info@fifs.ch

Zahlstelle Schweiz

Banque Cantonale de Genève
Quai de L'île 17, 1204 Genf
Schweiz

Zahlstelle Liechtenstein

VP Bank AG
Aeulestrasse 6, 9490 Vaduz
Liechtenstein