



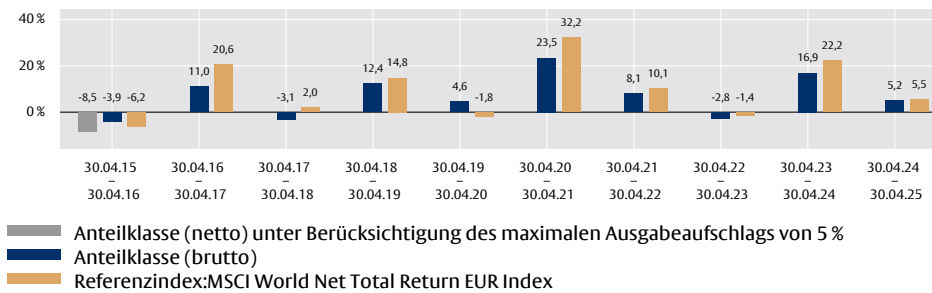
Flossbach von Storch - Global Quality - R²

ANLAGESTRATEGIE

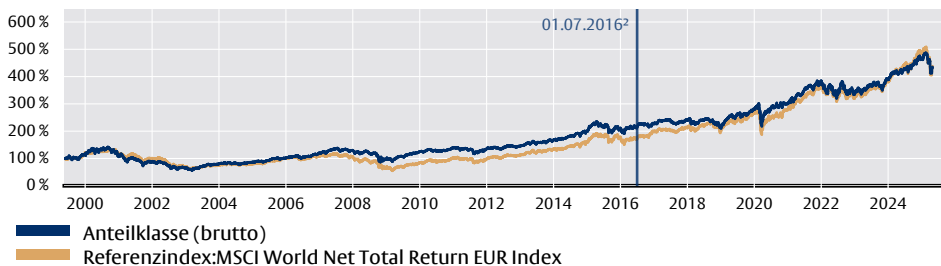
Der „Flossbach von Storch - Global Quality“ ist ein globaler Aktienfonds mit einem aktiven, fokussierten Investmentansatz. Im Vordergrund steht die langfristige Beteiligung an Unternehmen (Sachwert-Gedanke), nicht kurzfristige Spekulationen. Daher ist der Fokus auf die Unternehmensqualität von höchster Bedeutung, die sich aus der Stärke und Vorhersehbarkeit der erwarteten Ertragsentwicklung ergibt. Wir legen Wert auf eine starke und nachhaltige Wettbewerbsposition, eine gesunde Bilanz, attraktive Zielmärkte und ein integriertes und kompetentes Management. Unternehmen hoher Qualität weisen in der Regel überdurchschnittliche Renditen auf das eingesetzte Kapital sowie eine starke Resilienz gegen adverse Entwicklungen auf. Alle Anlageentscheidungen basieren auf einer fundierten Beurteilung von Qualität und Bewertung. Risiko verstehen wir dabei als ökonomische Dimension, also als die Gefahr permanenter Kapitalverluste im Gegensatz zu kurzfristigen Schwankungen. Ferner umfasst die Anlagestrategie hausinterne Bewertungsmodelle, ESG-Integration, Engagement und Voting. Zusätzlich werden Ausschlusskriterien berücksichtigt, die im Rahmen der Anlagepolitik des Teilfonds definiert werden.

Der Teilfonds wird aktiv verwaltet. Die Zusammensetzung des Portfolios wird seitens des Fondsmanagers ausschließlich nach den in der Anlagepolitik definierten Kriterien vorgenommen, regelmäßig überprüft und ggf. angepasst. Die Wertentwicklung des Teilfonds wird anhand des Indexes MSCI World Net Total Return Index als Bezugsgrundlage verglichen. Der Fondsmanager ist bei seiner Investitionsentscheidung und Portfoliozusammensetzung zu keinem Zeitpunkt an den Index gebunden. Daher kann die Wertentwicklung des Teilfonds signifikant von dem ausgewiesenen Vergleichsindex abweichen. Der Teilfonds ist als Artikel-8-Produkt im Sinne der Offenlegungs-VO (EU) 2019/2088 (SFDR) kategorisiert.

JÄHRLICHE WERTENTWICKLUNG IN EUR (IN %)



INDEXIERTE WERTENTWICKLUNG IN EUR SEIT 19. MAI 1999³



KUMULIERTE WERTENTWICKLUNG IN EUR (BRUTTO, IN %)³

	1 Monat	2025 YTD*	2025 YTQ*	1 Jahr	3 Jahre	5 Jahre	10 Jahre	seit 19.05.99
Anteilklasse	-4,1 %	-6,4 %	-2,4 %	+5,2 %	+19,5 %	+59,5 %	+93,6 %	+335,3 %
Referenzindex	-4,1 %	-9,7 %	-5,9 %	+5,5 %	+27,1 %	+85,1 %	+140,8 %	+338,2 %

ANNUALISIERTE WERTENTWICKLUNG IN EUR (BRUTTO, IN %)³

	1 Jahr	3 Jahre	5 Jahre	10 Jahre
Anteilklasse	+5,2 %	+6,1 %	+9,8 %	+6,8 %
Referenzindex	+5,5 %	+8,3 %	+13,1 %	+9,2 %

Quelle: Verwahrstelle und Flossbach von Storch, Stand: 30.04.25

ERLÄUTERUNGEN ZUR WERTENTWICKLUNG

Die Bruttowertentwicklung (BVI-Methode) berücksichtigt alle auf Fondsebene anfallenden Kosten (z.B. die Verwaltungsvergütung), die Nettowertentwicklung zusätzlich den Ausgabeaufschlag. Weitere Kosten können auf Kundenebene individuell anfallen (z.B. Depotgebühren, Provisionen und andere Entgelte). Beispielhafte Modellrechnung (netto) unter Annahme eines max. Ausgabeaufschlags von 5 %: Ein Anleger möchte für 1000,- EUR Anteile erwerben. Bei einem max. Ausgabeaufschlag von 5 % muss er dafür einmalig bei Kauf 50,- EUR aufwenden. Zusätzlich können Depotkosten anfallen, die die Wertentwicklung mindern. Die Depotkosten ergeben sich aus dem Preis- und Leistungsverzeichnis Ihrer Bank. Bitte beachten Sie die in diesem Dokument dargestellten Kostendetails, um den maximalen Ausgabeaufschlag der Anteilklasse des Teilfonds zu ermitteln. Wird die Wertentwicklung mit einem Referenzindex verglichen, haben der Vergleich und der Referenzindex nur informativen Charakter und begründen keine Verpflichtung des Fondsmanagers, den Referenzindex oder dessen Wertentwicklung nachzubilden oder zu erreichen. Die historische Wertentwicklung ist kein verlässlicher Indikator für die künftige Wertentwicklung.

Kategorie: AKTIEN
Angaben per 30. April 2025

DE AT LU WERBUNG | Seite 1 von 4

FONDSDETAILS

WKN	A0Q2PT
ISIN	LU0366178969
Valorennummer	4267223
Sitzland	Luxemburg
SFDR Kategorie	Artikel 8
Anteilklasse	R
Fondswährung	EUR
Anteilklassenwährung	EUR
Auflagedatum	4. August 2008 ³
Geschäftsjahresende	30. September
Ertragsverwendung	ausschüttend
Vertriebszulassung	AT, CH, DE, LI, LU
Fondstyp / Rechtsform	OGAW / FCP

Fondsvermögen	1,35 Mrd. EUR
Rücknahmepreis	337,84 EUR

Mindestanlage	keine
Mindestfolgeanlage	keine

Kosten ¹	
Laufende Kosten	1,63 % p.a.
davon u.a. Verwaltungsvergütung	1,47 % p.a.
Transaktionskosten	0,04 % p.a.
Erfolgsabhängige Vergütung	keine
Rücknahmeabschlag	0,00 %
Umtauschprovision	bis zu 3,00 % (bezogen auf den Anteilwert der zu erwerbenden Anteile zugunsten des jeweiligen Vertriebspartners)
Ausgabeaufschlag	bis zu 5,00 %

Steuerliche Teilfreistellung für in Deutschland ansässige Anleger

Aktienfonds: mehr als 50 % des Wertes des Teilfonds werden in Kapitalbeteiligungen angelegt. (§2 Abs. 6 Investmentsteuergesetz)

Verwaltungsgesellschaft

Flossbach von Storch Invest S.A.
2, rue Jean Monnet
2180 Luxembourg, Luxemburg
www.fvsinvest.lu

Verwahrstelle / Zahlstelle

BNP PARIBAS, Succursale de Luxembourg
60, avenue J.F. Kennedy, L-1855 Luxembourg, Luxemburg

¹ Neben der Verwaltungsvergütung werden dem Fonds weitere Kosten wie z.B. Transferstellenvergütung, Transaktionskosten sowie diverse weitere Gebühren belastet. Detaillierte Informationen zu den laufenden sowie den einmaligen Kosten finden Sie im Basisinformationsblatt (PRIIP-KID), dem Verkaufsprospekt sowie dem letzten Jahresbericht.

² Zum 1. Juli 2016 wurde der Teilfonds 'Flossbach von Storch - Global Equity' in 'Flossbach von Storch - Global Quality' umbenannt. Zeitgleich erfolgte eine Änderung der Anlagestrategie sowie des Fondsmanagers.

³ Bis zum 04.08.2008 wurde die Wertentwicklung auf Grundlage der Wertentwicklung der Anteilklasse F (LU0097333701) des Teilfonds Flossbach von Storch - Global Quality simuliert. Etwaige Unterschiede in der Vergütungsstruktur wurden bei der Simulation berücksichtigt. Sowohl die Anteilklasse F als auch die Anteilklasse R haben die gleiche Anlagepolitik.

* YTD: Die jüngste Monatsendperformance seit Jahresbeginn
YTQ: Performance seit Jahresbeginn bis zum Ende des letzten Quartals



Flossbach von Storch - Global Quality - R

TOP 10 POSITIONEN (IN %)

1. BERKSHIRE HATHAWAY B	4,69 %
2. MICROSOFT	4,02 %
3. UNILEVER	2,93 %
4. AMAZON.COM	2,92 %
5. COLOPLAST	2,88 %
6. DANAHER	2,86 %
7. RECKITT BENCKISER GROUP	2,85 %
8. AMPHENOL	2,84 %
9. DEUTSCHE BÖRSE	2,81 %
10. ROCHE HOLDING	2,69 %
Summe	31,49 %

Quelle: Verwahrstelle und Flossbach von Storch, Stand: 30.04.25

Derzeit befinden sich 50 Titel im Portfolio.

TOP 10 BRANCHEN (IN %)

1. Informationstechnologie	21,34 %
2. Finanzen	21,21 %
3. Gesundheitswesen	17,83 %
4. Industrieunternehmen	15,00 %
5. Basiskonsumgüter	14,00 %
6. Nicht-Basiskonsumgüter	4,35 %
7. Kommunikationsdienste	3,59 %
8. Material	2,68 %

Quelle: Verwahrstelle und Flossbach von Storch, Stand: 30.04.25

MONATSKOMMENTAR

Der April glich an den Börsen einer Achterbahnfahrt. Nachdem US-Präsident Donald Trump am Abend des 2. April – des von ihm so genannten „Liberation Day“ – quasi alle wesentlichen Handelspartner des Landes mit scharfen Zöllen belegte, gingen sowohl die globalen Aktienmärkte als auch der US-Dollar auf Talfahrt. Neben der Höhe der Zölle sorgten auch die eigenwillige Berechnungsmethodik (und die in den Folgetagen teils widersprüchliche Kommunikation) für große Verunsicherung bei Unternehmen und Investoren. Die starke Marktreaktion an den Folgetagen erinnerte zum Teil an die Panik zu Beginn des Ausbruchs der Corona-Pandemie im Februar/ März 2020. Neben der starken Reaktion von Währungs- und Aktienmarkt könnte auch die Schwäche bei US-amerikanischen Staatsanleihen Trump dazu bewegt haben, die meisten Strafzölle über ein Grundniveau von 10 % hinaus vorerst auszusetzen und Fortschritte in den Verhandlungen mit zahlreichen Ländern zu betonen. Dies brachte eine Wende am Aktienmarkt. Der zwischenzeitlich um mehr als 10 % eingebrochene US-Aktienindex S&P 500 konnte den Monat April am Ende mit einem nur leichten Verlust von 0,7 % abschließen. Der US-Dollar hingegen blieb über den Monat schwach, und verlor gegenüber dem Euro 4,5 %. Dies drückte die Wertentwicklung für Investoren aus der Eurozone. Der globale Aktienindex MSCI World, in dem US-Aktien rund 70 % ausmachen, verzeichnete in Euro einen Verlust von 4,1 % im Berichtsmonat. Die Berichtssaison der Unternehmen war dementsprechend stark geprägt von Fragen bezüglich der Effekte der Zölle. Die meisten der Firmen in unserem Portfolio sahen bislang noch keine starken Auswirkungen, allerdings lag der „Liberation Day“ auch nach dem Ende des ersten Quartals. Nahezu alle Unternehmen zeigten sich dementsprechend in ihren Ausblick für den Rest des Jahres weniger zuversichtlich, die Unsicherheit ist merklich gestiegen. Auch wir befinden uns in einer abwartenden Haltung bezüglich des weiteren Verlaufs des Handelskrieges. Fest steht, dass Zölle in der ursprünglich angekündigten Höhe dramatische wirtschaftliche Verwerfungen mit sich bringen würden. Es scheint aber auch wahrscheinlich, dass ihr Gesamtniveau letztlich wohl deutlich reduziert werden wird. Für unsere Beteiligungen im Portfolio sind wir zumindest für den Fall stärkerer Verwerfungen optimistisch, dass diese sich als überdurchschnittlich resilient erweisen sollten. Denn unsere Einschätzung dieser Resilienz und Anpassungsfähigkeit spielt eine wichtige Rolle bei unserer Beurteilung der Unternehmensqualität.

WÄHRUNGEN NACH ABSICHERUNG IN EUR (IN %)

USD	61,07 %
EUR	14,15 %
CHF	6,58 %
GBP	4,00 %
DKK	3,93 %
SEK	3,34 %
HKD	2,40 %
CAD	2,32 %
INR	2,21 %

Quelle: Verwahrstelle und Flossbach von Storch, Stand: 30.04.25

WEITERE FONDSDATEN

Kasse	2,70 %
-------	--------

Quelle: Verwahrstelle und Flossbach von Storch, Stand: 30.04.25

TOP 10 LÄNDER (IN %)

1. USA	58,07 %
2. Großbritannien	7,04 %
3. Schweiz	6,60 %
4. Deutschland	6,36 %
5. Frankreich	4,28 %
6. Dänemark	4,03 %
7. Schweden	3,42 %
8. Irland	2,75 %
9. Indien	2,61 %
10. Kanada	2,39 %

Quelle: Verwahrstelle und Flossbach von Storch, Stand: 30.04.25

Kategorie: AKTIEN
Angaben per 30. April 2025

DE AT LU WERBUNG | Seite 2 von 4

FONDSMANAGEMENT



Michael Illig
Fondsmanager
seit 2016 bei
Flossbach von Storch.



Michael Altintzoglou
Stellvertretender
Fondsmanager
seit 2014 bei
Flossbach von Storch.



Ludwig Palm
Stellvertretender
Fondsmanager
seit 2012 bei
Flossbach von Storch.

AUSZEICHNUNGEN

Morningstar Rating™ Gesamt*: ★★★★★

* Morningstar Rating™ Gesamt: © (2025) Morningstar Inc. Alle Rechte vorbehalten. Die hierin enthaltenen Informationen: (1) sind für Morningstar und/oder ihre Inhalte-Anbieter urheberrechtlich geschützt; (2) dürfen nicht vervielfältigt oder verbreitet werden; und (3) deren Richtigkeit, Vollständigkeit oder Aktualität wird nicht garantiert. Weder Morningstar noch deren Inhalte-Anbieter sind verantwortlich für etwaige Schäden oder Verluste, die aus der Verwendung dieser Information entstehen. Ratings bezogen auf den Vormonat.

Weitere Einzelheiten zum Morningstar Sterne-Rating sind zu finden unter:
<http://www.morningstar.de/de/help/Methodolog.y.aspx>

Stand: 31.03.25



Flossbach von Storch - Global Quality - R

CHANCEN

- + Nutzung der Wachstumschancen an den globalen Aktienmärkten.
- + Durch die Anlage von Vermögenswerten in Fremdwährungen kann der Fondsanteilswert aufgrund von Wechselkursänderungen positiv beeinflusst werden.
- + Zusätzliche Renditepotenziale durch den möglichen Einsatz von Derivaten.

RISIKEN

- Aktienkurse können marktbedingt stark schwanken, und somit auch der Fondsanteilswert. Kursverluste sind möglich. ESG-Kriterien können die Auswahl der Zielanlagen in Kategorie und Anzahl teilweise erheblich beschränken.
- Durch die Anlage von Vermögenswerten in Fremdwährungen kann der Fondsanteilswert aufgrund von Wechselkursänderungen negativ beeinflusst werden.
- Beim Einsatz von Derivaten kann der Wert des Fonds stärker negativ beeinflusst werden, als dies bei dem Erwerb von Vermögensgegenständen ohne den Einsatz von Derivaten der Fall ist. Hierdurch können sich das Verlustrisiko und die Volatilität (Wertschwankung) des Fonds erhöhen.

Bitte lesen Sie den Verkaufsprospekt und insbesondere die Risikohinweise sowie den spezifischen Anhang zu diesem Teilfonds innerhalb des Verkaufsprospekts, um eine vollumfängliche Übersicht aller Chancen und Risiken in Bezug auf den Teilfonds zu erlangen.

Kategorie: AKTIEN
Angaben per 30. April 2025

DE AT LU WERBUNG | Seite 3 von 4

RISIKOPROFIL


WACHSTUMSORIENTIERT:

Der Fonds eignet sich für wachstumsorientierte Anleger. Aufgrund der Zusammensetzung des Netto-Teilfondsvermögen besteht ein hohes Gesamtrisiko, dem auch hohe Ertragschancen gegenüberstehen. Die Risiken können insbesondere aus Währungs-, Bonitäts- und Kursrisiken, sowie aus Risiken, die aus den Änderungen des Marktzinsniveaus resultieren, bestehen.

ANLAGEHORIZONT:

Langfristig: länger als 5 Jahre

RISIKOINDIKATOR



Dieser Risikoindikator beruht auf der Annahme, dass Sie das Produkt 5 Jahre lang halten. Wenn Sie die Anlage frühzeitig einlösen, kann das tatsächliche Risiko erheblich davon abweichen und Sie erhalten unter Umständen weniger zurück. Der Gesamtrisikoindikator hilft Ihnen, das mit diesem Produkt verbundene Risiko im Vergleich zu anderen Produkten einzuschätzen. Er zeigt, wie hoch die Wahrscheinlichkeit ist, dass Sie bei diesem Produkt Geld verlieren, weil sich die Märkte in einer bestimmten Weise entwickeln oder wir nicht in der Lage sind, Sie auszubezahlen. Wir haben dieses Produkt auf einer Skala von 1 bis 7 in die Risikoklasse 4 eingestuft, wobei 4 einer mittleren Risikoklasse entspricht. Das Risiko potenzieller Verluste aus der künftigen Wertentwicklung wird als mittel eingestuft. Bei ungünstigen Marktbedingungen ist es möglich, dass unsere Fähigkeit beeinträchtigt wird, Sie auszuzahlen.



Flossbach von Storch - Global Quality - R

RECHTLICHER HINWEIS

Dieses Dokument dient unter anderem als Werbemitteilung.

Mit dieser Publikation wird kein Angebot zum Verkauf, Kauf oder zur Zeichnung von Wertpapieren oder sonstigen Titeln unterbreitet. Die enthaltenen Informationen und Einschätzungen stellen keine Anlage-, Rechts- und/oder Steuerberatung oder sonstige Empfehlung dar. Insbesondere ersetzen diese Informationen nicht eine geeignete anleger- und produktbezogene Beratung sowie ggf. die fachliche Beratung durch einen rechtlichen oder steuerlichen Berater. Die vollständigen Angaben des/der Fonds sind dem Verkaufsprospekt sowie der Satzung oder dem Verwaltungsreglement oder den Vertragsbedingungen, ergänzt durch den jeweiligen letzten geprüften Jahresbericht und den jeweiligen Halbjahresbericht, falls ein solcher jüngeren Datums als der letzte Jahresbericht vorliegt, zu entnehmen. Diese Unterlagen stellen die allein verbindliche Grundlage eines Kaufs dar. Die genannten Unterlagen sowie das Basisinformationsblatt (PRIIP-KID) erhalten Sie kostenlos in deutscher und englischer (sowie ggf. weiterer) Sprache bei der jeweiligen Verwaltungsgesellschaft oder Verwahrstelle, von den jeweiligen Vertretern in den Ländern, für die eine Vertriebszulassung vorliegt sowie unter <https://www.fvsinvest.lu/>. Die Zusammenfassung von Anlegerrechten mit weitergehenden Informationen zu Rechtsstreitigkeiten finden Sie unter dem Hyperlink <https://www.fvsinvest.lu/anlegerrechte>. Die Verwaltungsgesellschaft kann etwaige, länderspezifische Anpassungen der Vertriebszulassung, einschl. Widerruf des Vertriebs, bezüglich ihrer Investmentfonds vornehmen.

Die in dieser Publikation enthaltenen Informationen und zum Ausdruck gebrachten Meinungen geben die Einschätzungen von Flossbach von Storch zum Zeitpunkt der Veröffentlichung wieder und können sich jederzeit ohne vorherige Ankündigung ändern. Angaben zu in die Zukunft gerichteten Aussagen spiegeln die Ansicht und die Zukunftserwartung von Flossbach von Storch wider. Dennoch können die tatsächlichen Entwicklungen und Ergebnisse erheblich von den Erwartungen abweichen. Alle Angaben wurden mit Sorgfalt zusammengestellt. Für die Richtigkeit und Vollständigkeit kann jedoch keine Gewähr und keine Haftung übernommen werden. Der Wert jedes Investments kann sinken oder steigen und Sie erhalten möglicherweise nicht den investierten Geldbetrag zurück. Bei der Vermittlung von Fondsanteilen oder Aktien können Flossbach von Storch und/oder deren Vertriebspartner Rückvergütungen aus Kosten erhalten, die von der Verwaltungsgesellschaft gemäß dem jeweiligen Verkaufsprospekt dem Fonds belastet werden. Die steuerliche Behandlung ist von den persönlichen Verhältnissen des Anlegers abhängig und kann Änderungen unterworfen sein. Bitte konsultieren Sie diesbezüglich Ihren Steuerberater. **Die ausgegebenen Anteile/Aktien dieses Fonds dürfen nur in solchen Rechtsordnungen zum Kauf angeboten oder verkauft werden, in denen ein solches Angebot oder ein solcher Verkauf zulässig ist. So dürfen die Anteile/Aktien dieses Fonds weder innerhalb der USA noch an oder für Rechnung von US-Staatsbürgern oder in den USA ansässigen US-Personen zum Kauf angeboten oder an diese verkauft werden. Darüber hinaus können die Anteile/Aktien des Fonds weder direkt noch indirekt „US-Personen“ und/oder Einrichtungen, die sich im Besitz einer oder mehrerer „US-Personen“ im Sinne der Definition des „Foreign Account Tax Compliance Act (FATCA)“ befinden, angeboten oder verkauft werden. Zudem darf dieses Dokument und die in ihm enthaltenen Informationen nicht in den USA verbreitet werden. Die Verbreitung und Veröffentlichung dieses Dokuments sowie das Angebot oder ein Verkauf der Anteile/Aktien dieses Fonds können auch in anderen Rechtsordnungen Beschränkungen unterworfen sein.**

Der jüngste Nettoinventarwert (NIW) kann über die Internetseite der Verwaltungsgesellschaft/Kapitalverwaltungsgesellschaft abgerufen werden.

Die historische Wertentwicklung ist kein verlässlicher Indikator für die künftige Wertentwicklung.

Ein umfangreiches Glossar zu Themen und Begriffen finden Sie auch auf <http://www.flossbachvonstorch.com/glossar/>.

© 2025 Flossbach von Storch. Alle Rechte vorbehalten.

Kategorie: AKTIEN
Angaben per 30. April 2025

DE AT LU WERBUNG | Seite 4 von 4

KONTAKTADRESSEN FÜR ANLEGER

Vertriebs- und Informationsstelle Deutschland

Flossbach von Storch SE
Ottoplatz 1, 50679 Köln
Deutschland
Telefon: +49. 221. 33 88-290
E-Mail: info@fvs.com
Web: www.flossbachvonstorch.de

Vertriebs- und Informationsstelle Österreich

Flossbach von Storch SE
Zweigniederlassung Österreich
Schottenring 2-6, 1010 Wien
Österreich
Telefon: +43. 1. 253 70 18-0
E-Mail: info@fvs.com
Web: www.flossbachvonstorch.at

Zahlstelle Österreich

Erste Bank der österreichischen Sparkassen AG
("Erste Bank")
Am Belvedere 1, 1100 Wien
Österreich

Kontakt in der Schweiz

Flossbach von Storch Invest S.A., Vertretung Zürich
Fraumünsterstrasse 21, 8001 Zürich
Schweiz
Telefon: +41. 44. 21 73-700
E-Mail: info.ch@fvsag.com
Web: www.flossbachvonstorch.ch

Vertreter Schweiz / Gerichtsstand

FIRST INDEPENDENT FUND SERVICES AG
Feldeggstrasse 12, 8008 Zürich
Schweiz
Telefon: +41. 44. 20 61-640
E-Mail: info@fifs.ch

Zahlstelle Schweiz

Banque Cantonale de Genève
Quai de L'Île 17, 1204 Genf
Schweiz

Zahlstelle Liechtenstein

VP Bank AG
Aeulestrasse 6, 9490 Vaduz
Liechtenstein