

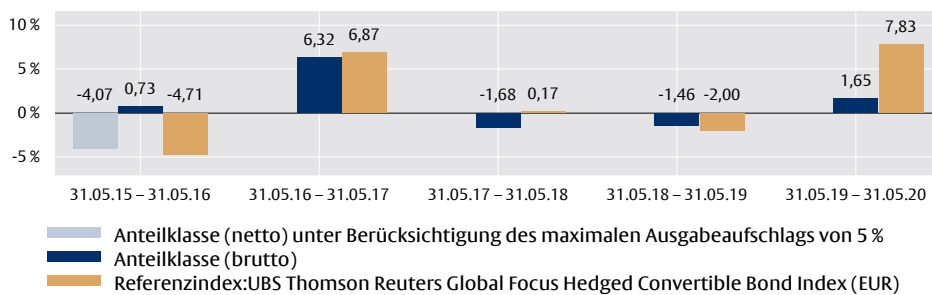


Flossbach von Storch - Global Convertible Bond - R

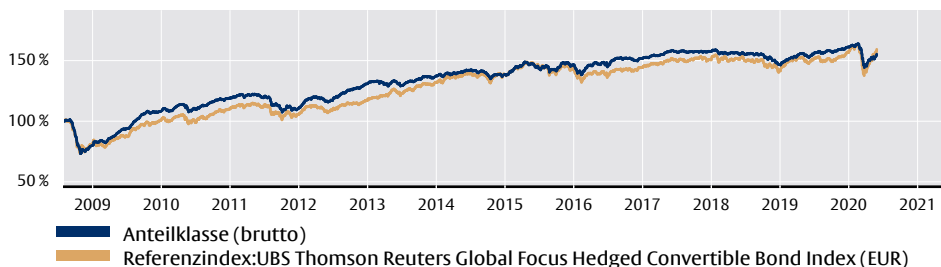
ANLAGESTRATEGIE

Der Flossbach von Storch - Global Convertible Bond stellt eine defensive Alternative zu reinen Aktieninvestments dar. Das konvexe Profil von Wandelanleihen ermöglicht Investoren, von steigenden Kursen am Aktienmarkt zu profitieren – und gleichzeitig Kursrisiken zu begrenzen. Die Titelauswahl erfolgt auf Basis eines fundamentalen Analyseprozesses, bei dem hausinterne Bewertungsmodelle eingesetzt werden. Sollte für einen attraktiv erscheinenden Basiswert keine Wandelanleihe verfügbar sein, oder deren Struktur nicht dem gewünschten Profil entsprechen, kann das Fondsmanagement Anleihe und Call-Option kombinieren, um eine ähnlich attraktive Struktur darzustellen. Fremdwährungsrisiken werden derzeit weitgehend abgesichert. Der Fonds investiert global in Wandelanleihen. Der Teilfonds wird aktiv verwaltet. Die Zusammensetzung des Portfolios wird seitens des Fondsmanagers ausschließlich nach den in der Anlagepolitik definierten Kriterien vorgenommen, regelmäßig überprüft und ggf. angepasst. Die Wertentwicklung des Teilfonds wird anhand des Indexes als Bezugsgrundlage verglichen. Der Fondsmanager ist bei seiner Investitionsentscheidung und Portfoliozusammensetzung zu keinem Zeitpunkt an den Index gebunden. Daher kann die Wertentwicklung des Teilfonds signifikant von dem ausgewiesenen Vergleichsindex abweichen.

JÄHRLICHE WERTENTWICKLUNG IN EUR (IN %)



INDEXIERTE WERTENTWICKLUNG IN EUR SEIT 4. AUGUST 2008 +55,38 %



KUMULIERTE WERTENTWICKLUNG IN EUR (BRUTTO, IN %)

	1 Monat	2020 YTD	1 Jahr	3 Jahre	5 Jahre	10 Jahre	seit Auflage 04.08.08
Anteilklasse	+1,70 %	-3,67 %	+1,65 %	-1,52 %	+5,46 %	+42,84 %	+55,38 %
Referenzindex	+5,30 %	+1,65 %	+7,83 %	+5,86 %	+7,80 %	+59,55 %	+59,36 %

ANNUALISIERTE WERTENTWICKLUNG IN EUR (BRUTTO, IN %)

	1 Jahr	3 Jahre	5 Jahre	10 Jahre
Anteilklasse	+1,64 %	-0,51 %	+1,07 %	+3,63 %
Referenzindex	+7,80 %	+1,91 %	+1,51 %	+4,78 %

Quelle: Verwahrstelle und SIX Financial Information, Stand: 31.05.20

ERLÄUTERUNGEN ZUR WERTENTWICKLUNG

Die Bruttowertentwicklung (BVI-Methode) berücksichtigt alle auf Fondsebene anfallenden Kosten (z.B. die Verwaltungsvergütung), die Nettowertentwicklung zusätzlich den Ausgabeaufschlag. Weitere Kosten können auf Kundenebene individuell anfallen (z.B. Depotgebühren, Provisionen und andere Entgelte). Beispielhafte Modellrechnung (netto) unter Annahme eines max. Ausgabeaufschlags von 5 %: Ein Anleger möchte für 1000,- EUR Anteile erwerben. Bei einem max. Ausgabeaufschlag von 5 % muss er dafür einmalig bei Kauf 50,- EUR aufwenden. Zusätzlich können Depotkosten anfallen, die die Wertentwicklung mindern. Die Depotkosten ergeben sich aus dem Preis- und Leistungsverzeichnis Ihrer Bank.

Bitte beachten Sie die in diesem Dokument dargestellten Kostendetails, um den maximalen Ausgabeaufschlag der Anteilklasse des Teilfonds zu ermitteln.

Wird die Wertentwicklung mit einem Referenzindex verglichen, haben der Vergleich und der Referenzindex nur informativ Charakter und begründen keine Verpflichtung des Fondsmanagers, den Referenzindex oder dessen Wertentwicklung nachzubilden oder zu erreichen.

Die historische Wertentwicklung ist kein verlässlicher Indikator für die künftige Wertentwicklung.

Kategorie: RENTEN UND WANDELANLEIHEN
Angaben per 31. Mai 2020

DE AT LU | Seite 1 von 4

FONDSDETAILS

WKN	A0Q2PU
ISIN	LU0366179009
Valorenummer	4267224
Sitzland	Luxemburg
Anteilklasse	R
Fondswährung	EUR
Anteilklassenwährung	EUR
Auflagedatum	4. August 2008
Geschäftsjahresende	30. September
Ertragsverwendung	ausschüttend
Vertriebszulassung	AT, CH, DE, LU, PT
Fondstyp / Rechtsform	OGAW / FCP
Fondsvermögen	473,06 Mio. EUR
Rücknahmepreis	141,18 EUR
Mindestanlage	keine
Mindestfolgeanlage	keine

Kosten¹

Laufende Kosten	1,50 %
davon u.a. Verwaltungsvergütung	1,38 % p.a.
Erfolgsabhängige Vergütung	keine
Rücknahmeabschlag	0,00 %
Umtauschprovision	bis zu 3,00 %
(bezogen auf den Anteilwert der zu erwerbenden Anteile zugunsten des jeweiligen Vertriebspartners)	
Ausgabeaufschlag	bis zu 5,00 %

Verwaltungsgesellschaft

Flossbach von Storch Invest S.A.
6, Avenue Marie-Thérèse
2132 Luxemburg, Luxemburg
www.fvsinvest.lu

Verwahrstelle / Zahlstelle

DZ PRIVATBANK S.A.
4, rue Thomas Edison, 1445 Strassen, Luxemburg

¹ Neben der Verwaltungsvergütung werden dem Fonds weitere Kosten wie z.B. Transferstellenvergütung, Transaktionskosten sowie diverse weitere Gebühren belastet. Detaillierte Informationen zu den laufenden sowie den einmaligen Kosten finden Sie in den wesentlichen Anlegerinformationen (KIID), dem Verkaufsprospekt sowie dem letzten Jahresbericht.



Flossbach von Storch - Global Convertible Bond - R

TOP 10 POSITIONEN (IN %)*

1.	1,875% BRENNTAG 02.12.2022	2,81 %
2.	0,500% TOTAL 02.12.2022	2,80 %
3.	0,600% DEUTSCHE WOHNEN 05.01.2026	2,76 %
4.	0,000% ATOS 06.11.2024	2,72 %
5.	0,000% RAG-STIFTUNG 02.10.2024	2,62 %
6.	0,750% PALO ALTO NETWORKS 01.07.2023	2,49 %
7.	0,000% ELIOTT CAPITAL 30.12.2022	2,48 %
8.	2,125% LIBERTY MEDIA 31.03.2048	1,98 %
9.	0,000% CERAH CAPITAL 08.08.2024	1,83 %
10.	0,050% DEUTSCHE POST 30.06.2025	1,82 %
Summe		24,31 %

Quelle: Verwahrstelle und Flossbach von Storch,
Stand: 31.05.20

TOP REGIONEN (IN %)*

1.	Europa	57,70 %
2.	Nordamerika	28,43 %
3.	Lateinamerika	4,93 %
4.	Japan	4,43 %
5.	Asien ex Japan	3,05 %
6.	Afrika	1,46 %

Quelle: Verwahrstelle und Flossbach von Storch,
Stand: 31.05.20

*bezogen auf Wandelanleihen

MONATSKOMMENTAR

An den Märkten macht sich Optimismus breit. Die Infektionszahlen mit dem Coronavirus in Kontinentaleuropa sind rückläufig. Hinzu kommen die Hoffnungen auf eine baldige Verfügbarkeit eines Impfstoffs und auf eine sehr starke und baldige Erholung der Wirtschaft, – unterstützt durch eine Geldflut der Notenbanken und Staaten. Der Markt steht den bereits beschlossenen Öffnungsmaßnahmen der Wirtschaft unseres Erachtens sehr positiv – möglicherweise zu positiv – gegenüber. Denn die Realwirtschaft sieht noch wüst aus. Die Verwerfungen, die Covid 19 bei vielen Unternehmen auslöst, werden erst allmählich in den Bilanzen sichtbar. Wir bleiben vorerst vorsichtig aufgestellt. Unser Fokus liegt weiter auf Beteiligungen an qualitativ hochwertigen Unternehmen, die sich durch visible, stabile und verlässliche Gewinne auszeichnen. Auf dem Anleihemarkt machte sich der Optimismus ab Mitte Mai durch einen Rutsch der Risikoaufschläge (Credit Spreads) bei Unternehmensanleihen bemerkbar, der zu Kurssteigerungen führte. Im Gegenzug stiegen die Renditen der Staatsanleihen (bei zehnjährigen US-Staatsanleihen im Mai von 0,64 Prozent auf 0,65 Prozent, bei deutschen Bundesanleihen von -0,59 Prozent auf -0,45 Prozent). Dieser negative Effekt wurde aber von den deutlich stärker fallenden Credit Spreads für Unternehmensanleihen überkompensiert. Im April konnten die Aktienmärkte deutlich aufholen. Spitzenreiter war der japanische Aktienindex Nikkei 225 mit +7,5 Prozent, gefolgt von der US-Technologiebörse Nasdaq mit +6,8 Prozent. Der Euro Stoxx 50 erreichte +5,7 Prozent. Aufgrund der signifikant höheren Aktiensensitivität (Delta) bei US-Wandelanleihen profitierten diese, gemessen an den Focus Indices, mit +8,6 Prozent deutlich stärker als die europäischen Wandelanleihen, die um +1,6 zulegen konnten. Neben der Aktiensensitivität spielt auch der unterschiedliche Sektor-Schwerpunkt eine wichtige Rolle. Bei US-Wandelanleihen dominieren die Technologiewerte, die auch am Aktienmarkt der Haupttreiber der Kurs rally waren. Diese sind bei den europäischen Wandelanleihen eher unterrepräsentiert. Der Thomson Reuters Global Focus Index (Euro hedged) legte in diesem Umfeld um 5,3 Prozent zu. Der Anteilspreis des Fonds blieb aufgrund des deutlichen Übergewichts europäischer Wandelanleihen und der defensiver gewählten Aktiensensitivität hinter diesem Ergebnis zurück. Im Monatsverlauf erfolgten Gewinnmitnahmen bei Titeln wie Etsy, Zynga oder Qjagen. Im Gegenzug wurden Wandelanleihen von Korian und Envista neu erworben. Zudem partizipierte der Fonds an den Neuemissionen von Lyft, Safran und Pioneer Natural Resources.

KENNZAHLEN*

Durchschnittliches Delta	37,82 %
Durchschnittliche Rendite	0,83 %
Duration	3,58 Jahre

Quelle: Verwahrstelle und Flossbach von Storch,
Stand: 31.05.20

Derzeit befinden sich 77 Titel im Portfolio.

WEITERE FONDSDATEN

Kasse	3,99 %
-------	--------

Quelle: Verwahrstelle und Flossbach von Storch,
Stand: 31.05.20

TOP 10 BRANCHEN (IN %)*

1.	Roh-, Hilfs- & Betriebsstoffe	14,36 %
2.	Software & IT-Dienstleistungen	12,92 %
3.	Investitionsgüter	9,68 %
4.	Energie	8,78 %
5.	Medien & Unterhaltung	8,61 %
6.	Banken	7,79 %
7.	Immobilien	5,82 %
8.	Gesundheitswesen: Ausstattung & Dienste	5,45 %
9.	Gebrauchsgüter & Bekleidung	3,56 %
10.	Lebensmittel, Getränke & Tabak	3,33 %

Quelle: Verwahrstelle und Flossbach von Storch,
Stand: 31.05.20

Kategorie: RENTEN UND WANDELANLEIHEN
Angaben per 31. Mai 2020

DE AT LU | Seite 2 von 4

AUSZEICHNUNGEN

Morningstar Rating™ Gesamt*: ★★★★★

* Morningstar Rating™ Gesamt: © (2020) Morningstar Inc. Alle Rechte vorbehalten. Die hierin enthaltenen Informationen: (1) sind für Morningstar und/oder ihre Inhalte-Anbieter urheberrechtlich geschützt; (2) dürfen nicht vervielfältigt oder verbreitet werden; und (3) deren Richtigkeit, Vollständigkeit oder Aktualität wird nicht garantiert. Weder Morningstar noch deren Inhalte-Anbieter sind verantwortlich für etwaige Schäden oder Verluste, die aus der Verwendung dieser Information entstehen. Ratings bezogen auf den Vormonat.

Weitere Einzelheiten zum Morningstar Sterne-Rating sind zu finden unter:
<http://www.morningstar.de/de/help/Methodolog y.aspx>

Stand: 30.04.20

FONDSMANAGER



Thorsten Vetter

- » seit 2000 Senior Portfolio Manager bei Flossbach von Storch
- » Portfolio Manager und Analyst bei der Krombacher Brauerei in Krombach (1997 – 2000)
- » Studium der Betriebswirtschaftslehre an der Justus-Liebig-Universität, Gießen (1992 – 1997)



Carolin Emrich

- » seit 2012 Portfolio Manager und Analyst bei Flossbach von Storch
- » Trainee bei HSBC Global Asset Management, Düsseldorf (2010 – 2012)
- » Bachelor und Master of Finance-Studium an der European Business School, Oestrich-Winkel sowie Aufenthalte am AIT Bangkok und EAE in Barcelona (2005 – 2010)



Flossbach von Storch - Global Convertible Bond - R

CHANCEN

- + Erzielung eines attraktiven Anlageergebnisses, das sich durch ein geringeres Risiko im Vergleich zur direkten Aktienanlage auszeichnet.
- + Erzielung von Zinserträgen aus laufender Verzinsung.
- + Kurschancen der Wandelanleihen bei steigenden Aktienmärkten.
- + Durch die Anlage von Vermögenswerten in Fremdwährungen kann der Fondsanteilswert aufgrund von Wechselkursänderungen positiv beeinflusst werden.
- + Zusätzliche Renditepotenziale durch den möglichen Einsatz von Derivaten.

RISIKEN

- Länder-, Bonitäts-, Ausfall- und Liquiditätsrisiken der Emittenten sowie Wechselkursrisiken können die Kurse negativ beeinflussen. Bei illiquiden (marktengen) Wertpapieren besteht zudem die Gefahr, dass im Fall der Veräußerung des Vermögenswerts dies nicht oder nur unter Inkaufnahme eines deutlichen Kursabschlags möglich ist.
- Marktpreisrisiken bei Wandelanleihen, insbesondere bei steigenden Zinsen am Kapitalmarkt.
- Bei fallenden Aktienmärkten sind Kursverluste der Wandelanleihen möglich.
- Durch die Anlage von Vermögenswerten in Fremdwährungen kann der Fondsanteilswert aufgrund von Wechselkursänderungen negativ beeinflusst werden.
- Beim Einsatz von Derivaten kann der Wert des Fonds stärker negativ beeinflusst werden, als dies bei dem Erwerb von Vermögensgegenständen ohne den Einsatz von Derivaten der Fall ist. Hierdurch können sich das Verlustrisiko und die Volatilität (Wertschwankung) des Fonds erhöhen.
- Durch die mögliche Konzentration auf wenige Branchen, Märkte oder Regionen/Länder besteht das Risiko, dass der Fondsanteilswert von der Entwicklung dieser Vermögensgegenstände oder Märkte besonders stark abhängig ist, z.B. Risiko umsatzschwacher Märkte.

Bitte lesen Sie den Verkaufsprospekt und insbesondere die Risikohinweise sowie den spezifischen Anhang zu diesem Teilfonds innerhalb des Verkaufsprospekts, um eine vollumfängliche Übersicht aller Chancen und Risiken in Bezug auf den Teilfonds zu erlangen.

Kategorie: RENTEN UND WANDELANLEIHEN
Angaben per 31. Mai 2020

DE AT LU | Seite 3 von 4

RISIKOPROFIL


KONSERVATIV:

Der Fonds eignet sich für konservative Anleger. Aufgrund der Zusammensetzung des Netto-Teilfondsvermögens besteht ein moderates Gesamtrisiko, dem auch moderate Ertragschancen gegenüberstehen. Die Risiken können insbesondere aus Währungs-, Bonitäts- und Kursrisiken, sowie aus Risiken, die aus den Änderungen des Marktzinsniveaus resultieren, bestehen.

ANLAGEHORIZONT:

Mittelfristig: 3 bis 5 Jahre

RISIKO- UND ERTRAGSPROFIL



Die zur Berechnung des synthetischen Indikators verwendeten historischen Daten sind kein verlässlicher Hinweis auf das künftige Risiko- und Ertragsprofil der Anteilklasse. Die getroffene Einstufung kann Änderungen unterliegen und sich im Laufe der Zeit daher verändern. Selbst die niedrigste Kategorie kann nicht mit einer risikofreien Anlage gleich gesetzt werden. Diese Anteilklasse wurde in die o.g. Risikoklasse eingestuft, weil ihr Anteilpreis geringen bis mittleren Schwankungen unterliegt und deshalb die Gewinnchance aber auch das Verlustrisiko niedrig bis moderat sein können. Bei der Einstufung der Anteilklasse in eine Risikoklasse kann es vorkommen, dass aufgrund des Berechnungsmodells nicht alle Risiken berücksichtigt werden. Eine ausführliche Darstellung findet sich im Abschnitt „Risikohinweise“ des Verkaufsprospekts.



Flossbach von Storch - Global Convertible Bond - R

RECHTLICHER HINWEIS

Dieses Dokument dient unter anderem als Werbemitteilung.

Mit diesem Dokument wird kein Angebot zum Verkauf, Kauf oder zur Zeichnung von Wertpapieren oder sonstigen Titeln unterbreitet. Die enthaltenen Informationen und Einschätzungen stellen keine Anlageberatung oder sonstige Empfehlung dar. Die vollständigen Angaben des/der Fonds sind dem Verkaufsprospekt sowie der Satzung oder dem Verwaltungsreglement oder den Vertragsbedingungen, ergänzt durch den jeweiligen letzten geprüften Jahresbericht und den jeweiligen Halbjahresbericht, falls ein solcher jüngerer Datums als der letzte Jahresbericht vorliegt, zu entnehmen. Diese Unterlagen stellen die allein verbindliche Grundlage eines Kaufs dar. Die genannten Unterlagen sowie die Wesentlichen Anlegerinformationen erhalten Sie kostenlos in deutscher Sprache bei der jeweiligen Verwaltungsgesellschaft/Kapitalverwaltungsgesellschaft oder Verwahrestelle sowie von den jeweiligen Vertretern in den Ländern, für die eine Vertriebszulassung vorliegt.

Die in diesem Dokument enthaltenen Informationen und zum Ausdruck gebrachten Meinungen geben die Einschätzungen von Flossbach von Storch zum Zeitpunkt der Veröffentlichung wieder und können sich jederzeit ohne vorherige Ankündigung ändern. Angaben zu in die Zukunft gerichteten Aussagen spiegeln die Ansicht und die Zukunftserwartung von Flossbach von Storch wider. Dennoch können die tatsächlichen Entwicklungen und Ergebnisse erheblich von den Erwartungen abweichen. Alle Angaben wurden mit Sorgfalt zusammengestellt. Für die Richtigkeit und Vollständigkeit kann jedoch keine Gewähr und keine Haftung übernommen werden. Der Wert jedes Investments kann sinken oder steigen und Sie erhalten möglicherweise nicht den investierten Geldbetrag zurück. Bei der Vermittlung von Fondsanteilen oder Aktien können Flossbach von Storch und/oder deren Vertriebspartner Rückvergütungen aus Kosten erhalten, die von der Verwaltungsgesellschaft/ Kapitalverwaltungsgesellschaft gemäß dem jeweiligen Verkaufsprospekt dem Fonds belastet werden. Die steuerliche Behandlung ist von den persönlichen Verhältnissen des Anlegers abhängig und kann Änderungen unterworfen sein. Bitte konsultieren Sie diesbezüglich Ihren Steuerberater.

Die ausgegebenen Anteile/Aktien dieses Fonds dürfen nur in solchen Rechtsordnungen zum Kauf angeboten oder verkauft werden, in denen ein solches Angebot oder ein solcher Verkauf zulässig ist. So dürfen die Anteile/Aktien dieses Fonds weder innerhalb der USA noch an oder für Rechnung von US-Staatsbürgern oder in den USA ansässigen US-Personen zum Kauf angeboten oder an diese verkauft werden. Darüber hinaus können die Anteile/Aktien des Fonds weder direkt noch indirekt „US-Personen“ und/oder Einrichtungen, die sich im Besitz einer oder mehrerer „US-Personen“ im Sinne der Definition des „Foreign Account Tax Compliance Act (FATCA)“ befinden, angeboten oder verkauft werden. Zudem darf dieses Dokument und die in ihm enthaltenen Informationen nicht in den USA verbreitet werden. Die Verbreitung und Veröffentlichung dieses Dokuments sowie das Angebot oder ein Verkauf der Anteile/Aktien dieses Fonds können auch in anderen Rechtsordnungen Beschränkungen unterworfen sein.

Der jüngste Nettoinventarwert (NIW) kann über die Internetseite der Verwaltungsgesellschaft/Kapitalverwaltungsgesellschaft abgerufen werden.

Die historische Wertentwicklung ist kein verlässlicher Indikator für die künftige Wertentwicklung.

© 2020 Flossbach von Storch. Alle Rechte vorbehalten.

KONTAKTADRESSEN FÜR ANLEGER

Vertriebs- und Informationsstelle Deutschland

Flossbach von Storch AG
Ottoplatz 1, 50679 Köln
Deutschland
Telefon: +49.221.33.88-290
E-Mail: fonds@fvsag.com
Web: www.flossbachvonstorch.de

Zahlstelle Österreich

Erste Bank der oesterreichischen Sparkassen AG
("Erste Bank")
Am Belvedere 1, 1100 Wien
Österreich

Vertreter Schweiz / Gerichtsstand

Flossbach von Storch AG
Fraumünsterstrasse 21, 8001 Zürich
Schweiz
Telefon: +41 44 217 37 35
E-Mail: funds.ch@fvsag.com
Web: www.flossbachvonstorch.ch

Zahlstelle Schweiz

DZ PRIVATBANK (Schweiz) AG
Münsterhof 12, 8001 Zürich
Schweiz