

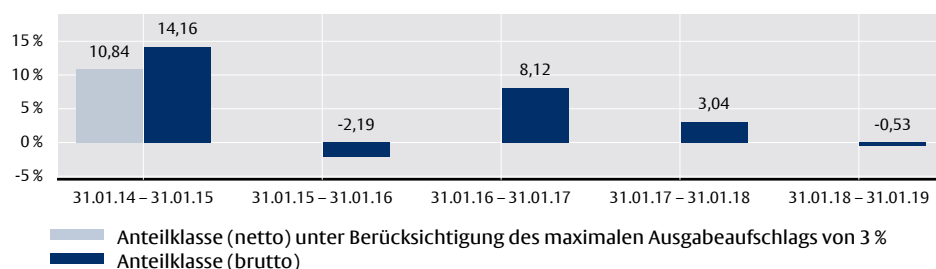


# Flossbach von Storch - Stiftung - SR

## ANLAGESTRATEGIE

Der Flossbach von Storch - Stiftung bietet gemeinnützigen Stiftungen eine professionelle und effiziente Vermögensverwaltung; Ziel ist es, nachhaltig Erträge zu generieren und die Substanz der Anlage zu erhalten. Das Fondsmanagement investiert nach dem Grundsatz der Risikosteuerung weltweit in Aktien, Renten, Wandelanleihen, Währungen, Gold (indirekt) und Investmentfonds. Derivate können zu Absicherungszwecken oder zur Ertragsoptimierung eingesetzt werden; der Aktienanteil darf bis zu 35 Prozent betragen. Bei der Auswahl der Einzeltitel stützt sich das Fondsmanagement auf hauseigene Bewertungsmodelle sowie Nachhaltigkeitskriterien. Der Fonds schüttet einmal jährlich aus.

## JÄHRLICHE WERTENTWICKLUNG IN EUR (IN %)<sup>2</sup>



## INDEXIERTE WERTENTWICKLUNG IN EUR SEIT 30. OKTOBER 2007 +41,59 % (BRUTTO, IN %)<sup>2</sup>



## KUMULIERTE WERTENTWICKLUNG IN EUR (BRUTTO, IN %)<sup>2</sup>

	1 Monat	2019 YTD	1 Jahr	3 Jahre	5 Jahre	10 Jahre	seit 30.10.07
Anteilklasse	+3,94 %	+3,94 %	-0,53 %	+10,82 %	+23,74 %	+59,66 %	+41,59 %

## ANNUALISIERTE WERTENTWICKLUNG IN EUR (BRUTTO, IN %)<sup>2</sup>

	1 Jahr	3 Jahre	5 Jahre	10 Jahre
Anteilklasse	-0,53 %	+3,48 %	+4,35 %	+4,79 %

Quelle: Verwahrstelle und SIX Financial Information, Stand: 31.01.19

## ERLÄUTERUNGEN ZUR WERTENTWICKLUNG

Die Bruttowertentwicklung (BVI-Methode) berücksichtigt alle auf Fondsebene anfallenden Kosten (z.B. die Verwaltungsvergütung), die Nettowertentwicklung zusätzlich den Ausgabeaufschlag. Weitere Kosten können auf Kundenebene individuell anfallen (z.B. Depotgebühren, Provisionen und andere Entgelte). Beispielhafte Modellrechnung (netto) unter Annahme eines max. Ausgabeaufschlags von 5 %: Ein Anleger möchte für 1000,- EUR Anteile erwerben. Bei einem max. Ausgabeaufschlag von 5 % muss er dafür einmalig bei Kauf 50,- EUR aufwenden. Zusätzlich können Depotkosten anfallen, die die Wertentwicklung mindern. Die Depotkosten ergeben sich aus dem Preis- und Leistungsverzeichnis Ihrer Bank.

**Bitte beachten Sie die in diesem Dokument dargestellten Kostendetails, um den maximalen Ausgabeaufschlag der Anteilklasse des Teilfonds zu ermitteln.**

Wird die Wertentwicklung mit einem Referenzindex verglichen, haben der Vergleich und der Referenzindex nur informativ Charakter und begründen keine Verpflichtung des Fondsmanagers, den Referenzindex oder dessen Wertentwicklung nachzubilden oder zu erreichen.

**Die historische Wertentwicklung ist kein verlässlicher Indikator für die künftige Wertentwicklung.**

ANTEILE DIESES TEILFONDS SIND AUSSCHLIESSLICH FÜR STEUERBEFREITE ANLEGER GEMÄSS § 44A ABS. 7 SATZ 1 DES DEUTSCHEN EINKOMMENSSTEUERGESETZTES ERWERBBAR.

Kategorie: MULTI ASSET  
Angaben per 31. Januar 2019

DE LU | Seite 1 von 4

## FONDSDETAILS

WKN	A2AQ5Y
ISIN	LU1484808933
Valorennummer	34017696
Sitzland	Luxemburg
Anteilklasse	SR
Fondswährung	EUR
Anteilklassenwährung	EUR
Auflagedatum	10. Januar 2017
Geschäftsjahresende	30. September
Ertragsverwendung	ausschüttend
Vertriebszulassung	CH, DE, LU
Fondstyp / Rechtsform	OGAW / FCP
Fondsvermögen	310,81 Mio. EUR
Rücknahmepreis	97,37 EUR
Mindestanlage	keine
Mindestfolgeanlage	keine
Kosten <sup>1</sup>	
Laufende Kosten	0,95 %
davon u.a. Verwaltungsvergütung	0,83 % p.a.
Erfolgsabhängige Vergütung	keine
Rücknahmeabschlag	0,00 %
Umtauschprovision	bis zu 3,00 % (bezogen auf den Anteilwert der zu erwerbenden Anteile zugunsten des jeweiligen Vertriebspartners)
Ausgabeaufschlag	bis zu 3,00 %

## Leistungspflicht gegenüber steuerbegünstigten Anlegern

Der Teilfonds wird steuerliche Befreiungsbeträge gemäß §12 des deutschen Investmentsteuergesetzes im Rahmen der jährlichen Ertragsausschüttung an die Anleger auszahlen.

## Verwaltungsgesellschaft

Flossbach von Storch Invest S.A.  
6, Avenue Marie-Thérèse  
2132 Luxemburg, Luxemburg  
www.fvsinvest.lu

## Verwahrstelle / Zahlstelle

DZ PRIVATBANK S.A.  
4, rue Thomas Edison, 1445 Strassen, Luxemburg

<sup>1</sup> Neben der Verwaltungsvergütung werden dem Fonds weitere Kosten wie z.B. Transferstellenvergütung, Transaktionskosten sowie diverse weitere Gebühren belastet. Detaillierte Informationen zu den laufenden sowie den einmaligen Kosten finden Sie in den wesentlichen Anlegerinformationen (KIID), dem Verkaufsprospekt sowie dem letzten Jahresbericht.

<sup>2</sup> Die Anteilklasse SR des Teilfonds Flossbach von Storch - Stiftung wurde am 10.01.2017 aufgelegt. Bei den Wertentwicklungsangaben bis zum 09.01.2017 handelt es sich um eine simulierte historische Wertentwicklung. Sie basiert auf der Wertentwicklung eines anderen Luxemburger Teilfonds, der am 30.10.2007 lanciert und am 30.12.2016 auf diesen Teilfonds übertragen wurde und berücksichtigt die Gebührenstruktur der Anteilklasse SR. Simulierte Wertentwicklung hat einen rein indikativen Charakter und lässt keine Rückschlüsse auf die tatsächliche zukünftige Wertentwicklung zu.



# Flossbach von Storch - Stiftung - SR

## TOP 10 BRANCHEN BEI AKTIEN (IN %)

1. Pharmazeutika & Biotechnologie	11,18 %
2. Software & IT-Dienstleistungen	10,89 %
3. Telekommunikationsdienste	9,77 %
4. Immobilien	9,31 %
5. Haushaltsartikel & Körperpflegeprodukte	8,40 %
6. Roh-, Hilfs- & Betriebsstoffe	7,89 %
7. Hardware & Ausrüstung	7,64 %
8. Medien & Unterhaltung	7,08 %
9. Transportwesen	6,49 %
10. Lebensmittel, Getränke & Tabak	5,98 %

Quelle: Verwahrstelle und Flossbach von Storch,  
Stand: 31.01.19

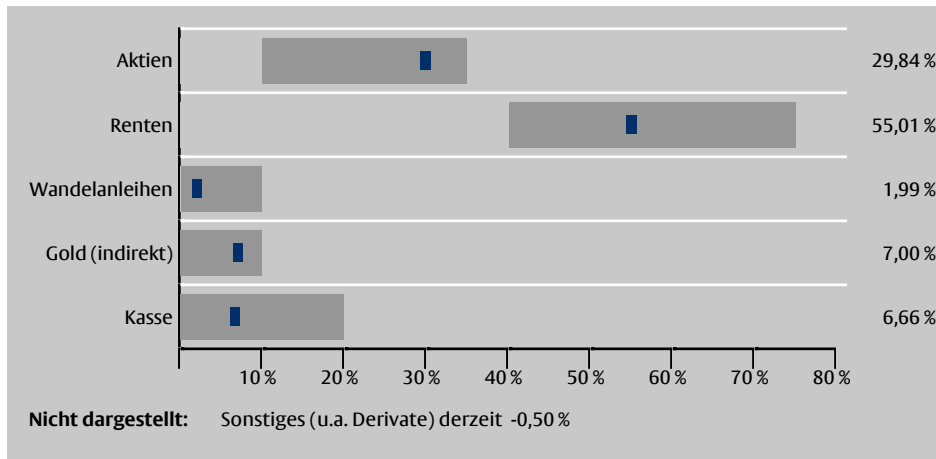
## BONITÄTENAUFEILUNG BEI RENTEN (IN %)

AAA	12,69 %
AA	2,95 %
A	5,47 %
BBB	40,95 %
BB	25,92 %
NR	12,02 %

Quelle: Verwahrstelle und Flossbach von Storch,  
Stand: 31.01.19

Bei der Ermittlung der Ratingzugehörigkeit wird eine vereinfachte Ratingstaffel verwendet. Tendenzen (+/-) bleiben hierbei unberücksichtigt. Keine Wandelanleihen.

## ASSET ALLOKATION UND BANDBREITE (IN %)



■ Aktuelle Gewichtung ■ Bandbreite\*

Quelle: Verwahrstelle und Flossbach von Storch,  
Stand: 31.01.19

\* Bandbreiten stellen zum Teil hausinterne Investitionsgrenzen dar.

## MONATSKOMMENTAR

Nach einem schwachen Anlagejahr 2018 starteten die Kapitalmärkte weltweit sehr positiv ins neue Jahr. Der globale Aktienindex MSCI Welt und der US-Aktienindex S&P 500 gewannen im Januar knapp 8%, der deutsche Leitindex Dax mehr als 6%. Auch die Kurse von Unternehmensanleihen profitierten vom positiven Umfeld. Zulegen konnte ebenfalls der Goldpreis, der (sowohl in US-Dollar wie auch Euro gerechnet) knapp drei Prozent angestiegen ist. Darüber hinaus wurde gegen Ende des Monats unser Weltbild dauerhaft niedriger Zinsen bestätigt, als US-Notenbank-Präsident Jerome Powell verkündete, bezüglich weiteren Zinserhöhungen „geduldig“ zu agieren. Der Fonds konnte von diesem Umfeld in erfreulichem Umfang profitieren und verbuchte einen kräftigen Wertzuwachs. Alle Anlageklassen erzielten eine positive Wertentwicklung, wobei die Beiträge aus Aktien und Anleihen am höchsten ausfielen. Im Aktienbereich haben wir im Januar neben einigen Positionsanpassungen auch den Titel des US-Softwareherstellers Red Hat neu aufgenommen. IBM beabsichtigt, das Unternehmen zu übernehmen und rechnet im 2. Halbjahr dieses Jahres mit einem Abschluss der Transaktion. Der gebotene Übernahmepreis (190 US-Dollar) lag um mehr als 10 US-Dollar über dem Kurs der Aktie zum Monatsende. Die Aktienquote erhöhte sich im Monatsverlauf um 0,8 Prozentpunkte auf 29,8%. Im Anleihenbereich veräußerten wir u.a. Titel von Baidu und Jaguar Land Rover. Neu aufgenommen haben wir hingegen die Neuemissionen von Immofinanz und Smurfit Kappa. Die Anleihenquote reduzierte sich per Saldo um 1,5 Prozentpunkte auf 55,0%, die Duration lag zum Monatsultimo bei 5,2 Jahren. Leicht erhöht haben wir im Januar darüber hinaus die Goldquote. Zum Monatsende lag diese bei 7,0%.

Kategorie: MULTI ASSET  
Angaben per 31. Januar 2019

DE LU | Seite 2 von 4

## AUSZEICHNUNGEN

Morningstar Rating™ Gesamt\*: ★★★★★

\* Morningstar Rating™ Gesamt: © (2019) Morningstar Inc. Alle Rechte vorbehalten. Die hierin enthaltenen Informationen: (1) sind für Morningstar und/oder ihre Inhalte-Anbieter urheberrechtlich geschützt; (2) dürfen nicht vervielfältigt oder verbreitet werden; und (3) deren Richtigkeit, Vollständigkeit oder Aktualität wird nicht garantiert. Weder Morningstar noch deren Inhalte-Anbieter sind verantwortlich für etwaige Schäden oder Verluste, die aus der Verwendung dieser Information entstehen. Ratings bezogen auf den Vormonat.

Weitere Einzelheiten zum Morningstar Sterne-Rating sind zu finden unter:  
<http://www.morningstar.de/de/help/Methodolog y.aspx>

Das hier gezeigte Morningstar Rating basiert auf einer so genannte „Track Record Extension“ („Verlängerte Wertentwicklung-Historie“). Diese Verlängerung der Wertentwicklung-Historie impliziert, dass eine Rückrechnung vorgenommen wurde. Die dargestellte Wertentwicklung reicht also bis vor Auflage dieses Teilfonds zurück. Diese simulierte Wertentwicklung entspricht der Methodologie, die im entsprechenden Morningstar Extended Performance Methodologie-Papier niedergelegt ist. Mehr Informationen dazu finden sie unter:  
<http://www.morningstar.de/de/glossary/126253/v erlaengerte-performance-historie.aspx>

Stand: 31.12.18

## FONDSMANAGER



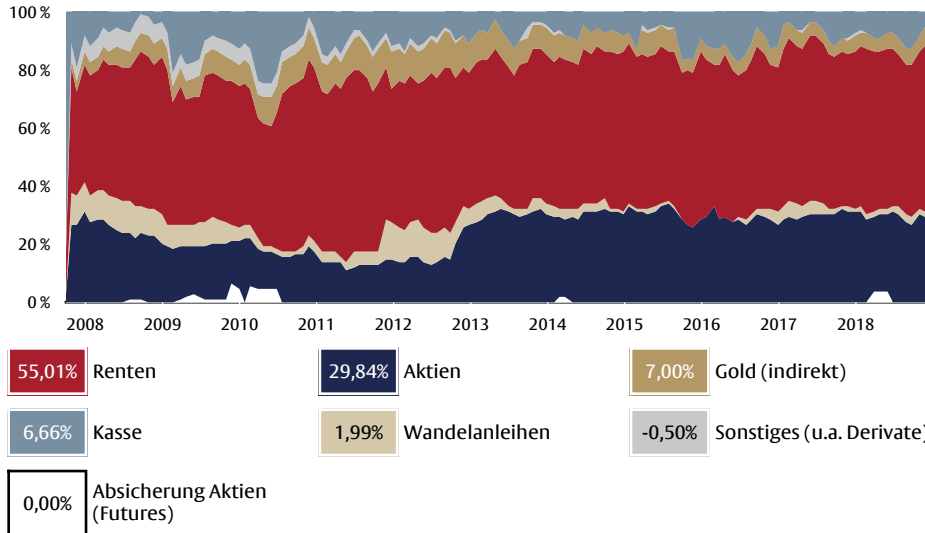
**Elmar Peters**

- » Co-Leitung des Multi-Asset-Teams seit April 2016
- » Leitung Institutionelle Vermögensverwaltung und Senior Portfolio Manager der Flossbach von Storch AG (2010–2016)
- » Betreuung sowie Verwaltung von Aktienmandaten institutioneller Kunden bei der Bankhaus Lampe KG in Düsseldorf (2001–2010)
- » Wertpapierhändler und Vermögensberater bei der Commerzbank AG in Düsseldorf (1993–2001)
- » Anlageberater und Ausbildung zum Bankkaufmann bei Bankhaus Delbrück & Co. in Aachen/Köln (1988–1993)



# Flossbach von Storch - Stiftung - SR

## ASSET ALLOKATION NACH AKTIENABSICHERUNG IM ZEITVERLAUF (IN %)\*



\* Die Asset Allokation bis zum 09.01.2017 entspricht der historischen Asset Allokation eines übertragenen Luxemburger Teilfonds der gleichen Verwaltungsgesellschaft, der am 30.10.2007 lanciert und am 30.12.2016 auf diesen Teilfonds übertragen wurde. Der „Flossbach von Storch - Stiftung“ hat im Wesentlichen die gleiche Anlagestrategie.

Quelle: Verwahrstelle und Flossbach von Storch, Stand: 31.01.19

## CHANCEN

- + Flexible Anlagepolitik ohne Benchmarkorientierung.
- + Breite Risikostreuung durch die Anlage in unterschiedliche Anlageklassen (Aktien, Anleihen, Wandelanleihen, Edelmetalle [indirekt] etc.). Nutzung von Marktpotenzialen durch breites Anlagespektrum.
- + Durch die Anlage von Vermögenswerten in Fremdwährungen kann der Fondsanteilswert aufgrund von Wechselkursänderungen positiv beeinflusst werden.
- + Zusätzliche Renditepotenziale durch den möglichen Einsatz von Derivaten.
- + Zusätzliche Renditepotenziale durch den möglichen Einsatz von Edelmetallen [indirekt] (z.B. in Form von Gold).

## RISIKEN

- Allgemeines Marktrisiko: Die Vermögensgegenstände, in die die Verwaltungsgesellschaft für Rechnung der Teilfonds investiert, enthalten neben den Chancen auf Wertsteigerung auch Risiken. Investiert ein Teilfonds direkt oder indirekt in Wertpapiere und sonstige Vermögenswerte, ist er den – auf vielfältige, teilweise auch auf irrationale Faktoren zurückgehenden – generellen Trends und Tendenzen an den Märkten, insbesondere an den Wertpapiermärkten, ausgesetzt. So können Wertverluste auftreten, indem der Marktwert der Vermögensgegenstände gegenüber dem Einstandspreis fällt. Veräußert der Anteilinhaber Anteile des Teilfonds zu einem Zeitpunkt, in dem die Kurse der in dem Teilfonds befindlichen Vermögensgegenstände gegenüber dem Zeitpunkt seines Anteilerwerbs gefallen sind, so erhält er das von ihm in den Teilfonds investierte Geld nicht vollständig zurück. Obwohl jeder Teilfonds stetige Wertzuwächse anstrebt, können diese nicht garantiert werden. Das Risiko des Anlegers ist jedoch auf die angelegte Summe beschränkt. Eine Nachschusspflicht über das vom Anleger investierte Geld hinaus besteht nicht.
- Währungsrisiko: Hält ein Teilfonds Vermögenswerte, die auf Fremdwährungen lauten, so ist er einem Währungsrisiko ausgesetzt. Eine eventuelle Abwertung der Fremdwährung gegenüber der Basiswährung des Teilfonds führt dazu, dass der Wert der auf Fremdwährung lautenden Vermögenswerte sinkt.
- Kreditrisiken: Der Teilfonds kann einen Teil seines Vermögens in Anleihen anlegen. Die Aussteller dieser Anleihen können u.U. zahlungsunfähig werden, wodurch der Wert der Anleihen ganz oder teilweise verloren gehen kann.
- Zinsänderungsrisiko: Mit der Investition in festverzinsliche Wertpapiere ist die Möglichkeit verbunden, dass sich das Marktzinsniveau, das im Zeitpunkt der Begebung eines Wertpapiers besteht, ändern kann. Steigen die Marktzinsen gegenüber den Zinsen zum Zeitpunkt der Emission, so fallen i.d.R. die Kurse der festverzinslichen Wertpapiere. Fällt dagegen der Marktzins, so steigt der Kurs festverzinslicher Wertpapiere.
- Risiken aus Derivateinsatz: Der Teilfonds darf Derivategeschäfte zu den im KIID und Verkaufsprospekt genannten Zwecken einsetzen. Dadurch erhöhte Chancen gehen mit erhöhten Verlustrisiken einher. Durch eine Absicherung mittels Derivaten gegen Verluste können sich auch die Gewinnchancen des Fonds verringern.
- Edelmetall- und Rohstoffrisiken: Die Preise von Edelmetallen und Rohstoffen können stärkeren Kursschwankungen unterliegen. Kursverluste sind möglich.

Bitte lesen Sie den Verkaufsprospekt und insbesondere die Risikohinweise sowie den spezifischen Anhang zu diesem Teilfonds innerhalb des Verkaufsprospekts, um eine vollumfängliche Übersicht aller Chancen und Risiken in Bezug auf den Teilfonds zu erlangen.

Kategorie: MULTI ASSET  
Angaben per 31. Januar 2019

DE LU | Seite 3 von 4

## RISIKOPROFIL

### KONSERVATIV:

Der Fonds eignet sich für konservative Anleger. Aufgrund der Zusammensetzung des Netto-Teilfondsvermögens besteht ein moderates Gesamtrisiko, dem auch moderate Ertragschancen gegenüberstehen. Die Risiken können insbesondere aus Währungs-, Bonitäts- und Kursrisiken, sowie aus Risiken, die aus den Änderungen des Marktzinsniveaus resultieren, bestehen.

### ANLAGEHORIZONT:

Mittelfristig: 3 bis 5 Jahre

## RISIKO- UND ERTRAGSPROFIL

Geringeres Risiko ← → Höheres Risiko  
Potentiell geringerer Ertrag → Potentiell höherer Ertrag

1	2	3	4	5	6	7
---	---	---	---	---	---	---

Die zur Berechnung des synthetischen Indikators verwendeten historischen Daten sind kein verlässlicher Hinweis auf das künftige Risiko- und Ertragsprofil der Anteilklasse. Die getroffene Einstufung kann Änderungen unterliegen und sich im Laufe der Zeit daher verändern. Selbst die niedrigste Kategorie kann nicht mit einer risikofreien Anlage gleich gesetzt werden. Diese Anteilklasse wurde in die o.g. Risikoklasse eingestuft, weil ihr Anteilpreis mittleren Schwankungen unterliegt und deshalb die Gewinnchance aber auch das Verlustrisiko moderat sein können. Bei der Einstufung der Anteilklasse in eine Risikoklasse kann es vorkommen, dass aufgrund des Berechnungsmodells nicht alle Risiken berücksichtigt werden. Eine ausführliche Darstellung findet sich im Abschnitt „Risikohinweise“ des Verkaufsprospekts.



# Flossbach von Storch - Stiftung - SR

## RECHTLICHER HINWEIS

**Dieses Dokument dient unter anderem als Werbemitteilung.**

Mit diesem Dokument wird kein Angebot zum Verkauf, Kauf oder zur Zeichnung von Wertpapieren oder sonstigen Titeln unterbreitet. Die enthaltenen Informationen und Einschätzungen stellen keine Anlageberatung oder sonstige Empfehlung dar. Die vollständigen Angaben des/der Fonds sind dem Verkaufsprospekt sowie der Satzung oder dem Verwaltungsreglement oder den Vertragsbedingungen, ergänzt durch den jeweiligen letzten geprüften Jahresbericht und den jeweiligen Halbjahresbericht, falls ein solcher jüngerer Datums als der letzte Jahresbericht vorliegt, zu entnehmen. Diese Unterlagen stellen die allein verbindliche Grundlage eines Kaufs dar. Die genannten Unterlagen sowie die Wesentlichen Anlegerinformationen erhalten Sie kostenlos in deutscher Sprache bei der jeweiligen Verwaltungsgesellschaft/Kapitalverwaltungsgesellschaft oder Verwahrstelle sowie von den jeweiligen Vertretern in den Ländern, für die eine Vertriebszulassung vorliegt.

Die in diesem Dokument enthaltenen Informationen und zum Ausdruck gebrachten Meinungen geben die Einschätzungen von Flossbach von Storch zum Zeitpunkt der Veröffentlichung wieder und können sich jederzeit ohne vorherige Ankündigung ändern. Angaben zu in die Zukunft gerichteten Aussagen spiegeln die Ansicht und die Zukunftserwartung von Flossbach von Storch wider. Dennoch können die tatsächlichen Entwicklungen und Ergebnisse erheblich von den Erwartungen abweichen. Alle Angaben wurden mit Sorgfalt zusammengestellt. Für die Richtigkeit und Vollständigkeit kann jedoch keine Gewähr und keine Haftung übernommen werden. Der Wert jedes Investments kann sinken oder steigen und Sie erhalten möglicherweise nicht den investierten Geldbetrag zurück. Bei der Vermittlung von Fondsanteilen oder Aktien können Flossbach von Storch und/oder deren Vertriebspartner Rückvergütungen aus Kosten erhalten, die von der Verwaltungsgesellschaft/ Kapitalverwaltungsgesellschaft gemäß dem jeweiligen Verkaufsprospekt dem Fonds belastet werden. Die steuerliche Behandlung ist von den persönlichen Verhältnissen des Anlegers abhängig und kann Änderungen unterworfen sein. Bitte konsultieren Sie diesbezüglich Ihren Steuerberater.

**Die ausgegebenen Anteile/Aktien dieses Fonds dürfen nur in solchen Rechtsordnungen zum Kauf angeboten oder verkauft werden, in denen ein solches Angebot oder ein solcher Verkauf zulässig ist. So dürfen die Anteile/Aktien dieses Fonds weder innerhalb der USA noch an oder für Rechnung von US-Staatsbürgern oder in den USA ansässigen US-Personen zum Kauf angeboten oder an diese verkauft werden. Darüber hinaus können die Anteile/Aktien des Fonds weder direkt noch indirekt „US-Personen“ und/oder Einrichtungen, die sich im Besitz einer oder mehrerer „US-Personen“ im Sinne der Definition des „Foreign Account Tax Compliance Act (FATCA)“ befinden, angeboten oder verkauft werden. Zudem darf dieses Dokument und die in ihm enthaltenen Informationen nicht in den USA verbreitet werden. Die Verbreitung und Veröffentlichung dieses Dokuments sowie das Angebot oder ein Verkauf der Anteile/Aktien dieses Fonds können auch in anderen Rechtsordnungen Beschränkungen unterworfen sein.**

Der jüngste Nettoinventarwert (NIW) kann über die Internetseite der Verwaltungsgesellschaft/Kapitalverwaltungsgesellschaft abgerufen werden.

**Die historische Wertentwicklung ist kein verlässlicher Indikator für die künftige Wertentwicklung.**

© 2019 Flossbach von Storch. Alle Rechte vorbehalten.

Kategorie: MULTI ASSET  
Angaben per 31. Januar 2019

DE LU | Seite 4 von 4

## KONTAKTADRESSEN FÜR ANLEGER

### Vertriebs- und Informationsstelle Deutschland

Flossbach von Storch AG  
Ottoplatz 1, 50679 Köln  
Deutschland  
Telefon: +49.221.33.88-290  
E-Mail: [fonds@fvsag.com](mailto:fonds@fvsag.com)  
Web: [www.flossbachvonstorch.de](http://www.flossbachvonstorch.de)

### Vertreter Schweiz / Gerichtsstand

Flossbach von Storch AG  
Fraumünsterstrasse 21, 8001 Zürich  
Schweiz  
Telefon: +41 44 217 37 35  
E-Mail: [funds.ch@fvsag.com](mailto:funds.ch@fvsag.com)  
Web: [www.flossbachvonstorch.ch](http://www.flossbachvonstorch.ch)

### Zahlstelle Schweiz

DZ PRIVATBANK (Schweiz) AG  
Münsterhof 12, 8001 Zürich  
Schweiz